

Télécharger le contenu d'un cours

Moodle offre la possibilité aux étudiants de pouvoir télécharger le contenu d'un cours. Cette option est **activée par défaut** sur Moodle.

Ainsi l'enseignant peut, s'il le souhaite permettre ou au contraire désactiver le téléchargement du contenu de cours aux étudiants.

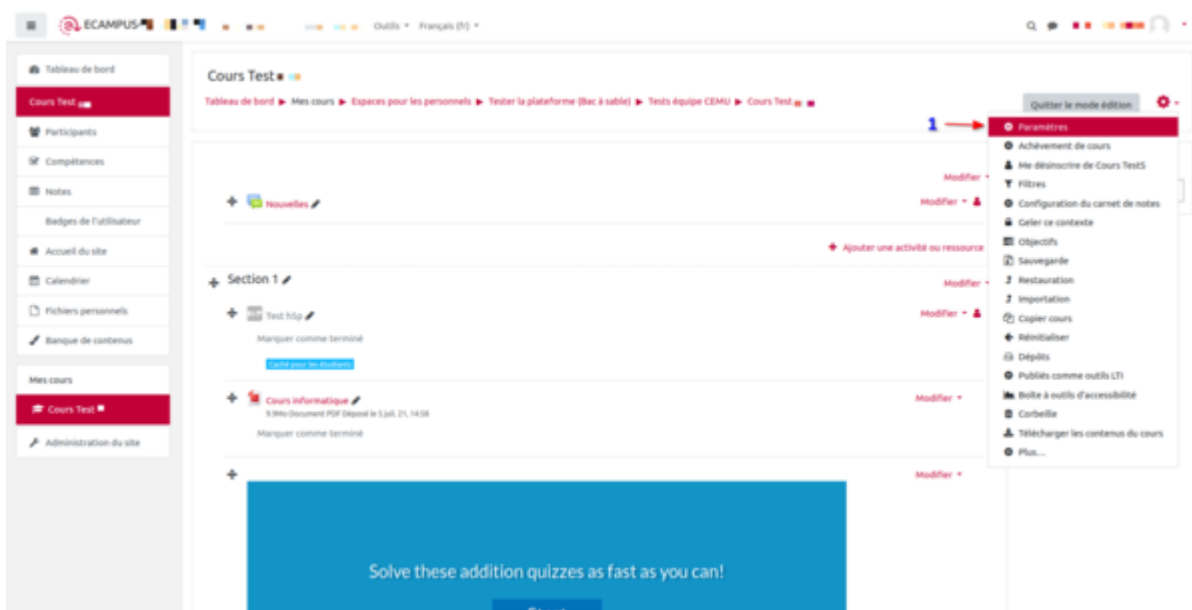
Le contenu du cours est téléchargé sous forme d'un fichier zip dans lequel l'étudiant retrouve toutes les ressources de cours mises à disposition par l'enseignant (document pdf..etc), ainsi que l'ensemble des activités qui seront disponibles sous forme d'un lien HTML (WEB) qui les redirige ensuite vers l'espace de cours où est issue l'activité.



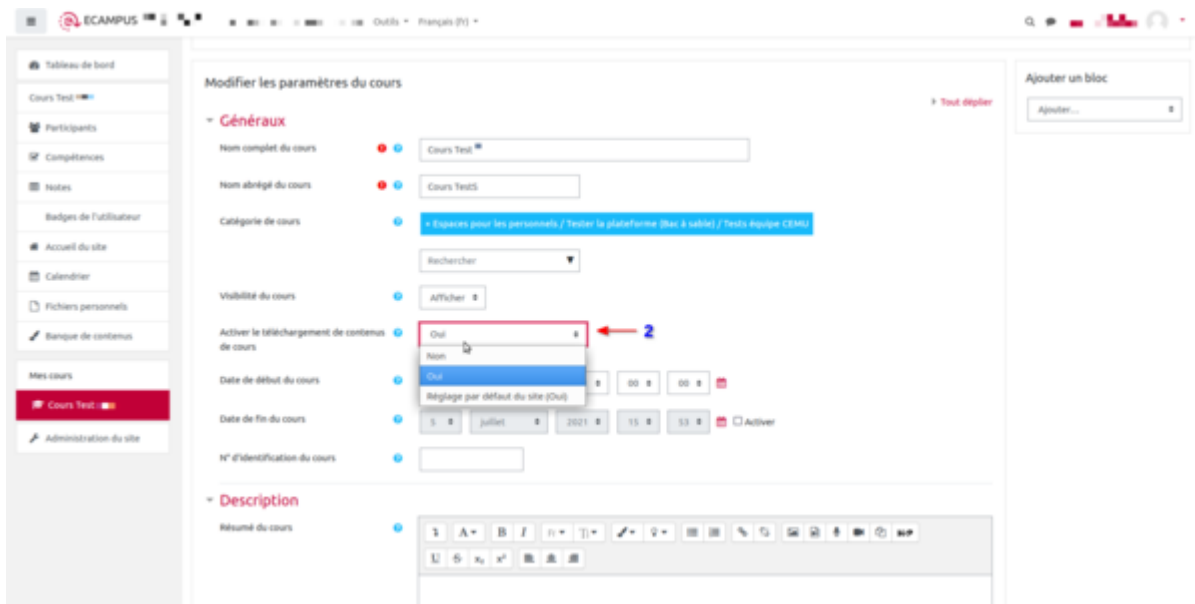
Tous les supports de cours se trouvant dans l'espace de cours seront téléchargés à **l'exception des fichiers dépassants les 1 Go** ainsi que certaines activités qui ne sont disponibles que via un lien externe qui les redirige vers l'espace de cours d'origine.

Paramétrer l'activation /la désactivation du téléchargement du cours.

- cliquer sur l'onglet paramètres du menu déroulant dans la petite roue crantée à droite de l'écran.

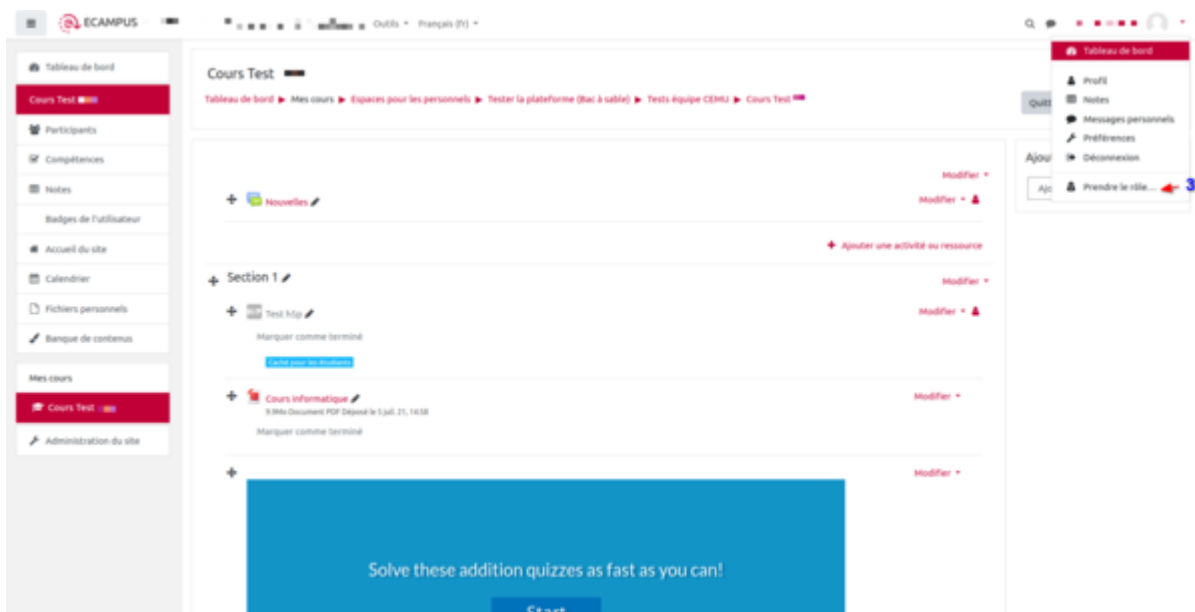


- aller dans les paramètres généraux du cours et dans l'onglet "activer le téléchargement du cours", choisir "oui" dans le menu déroulant.

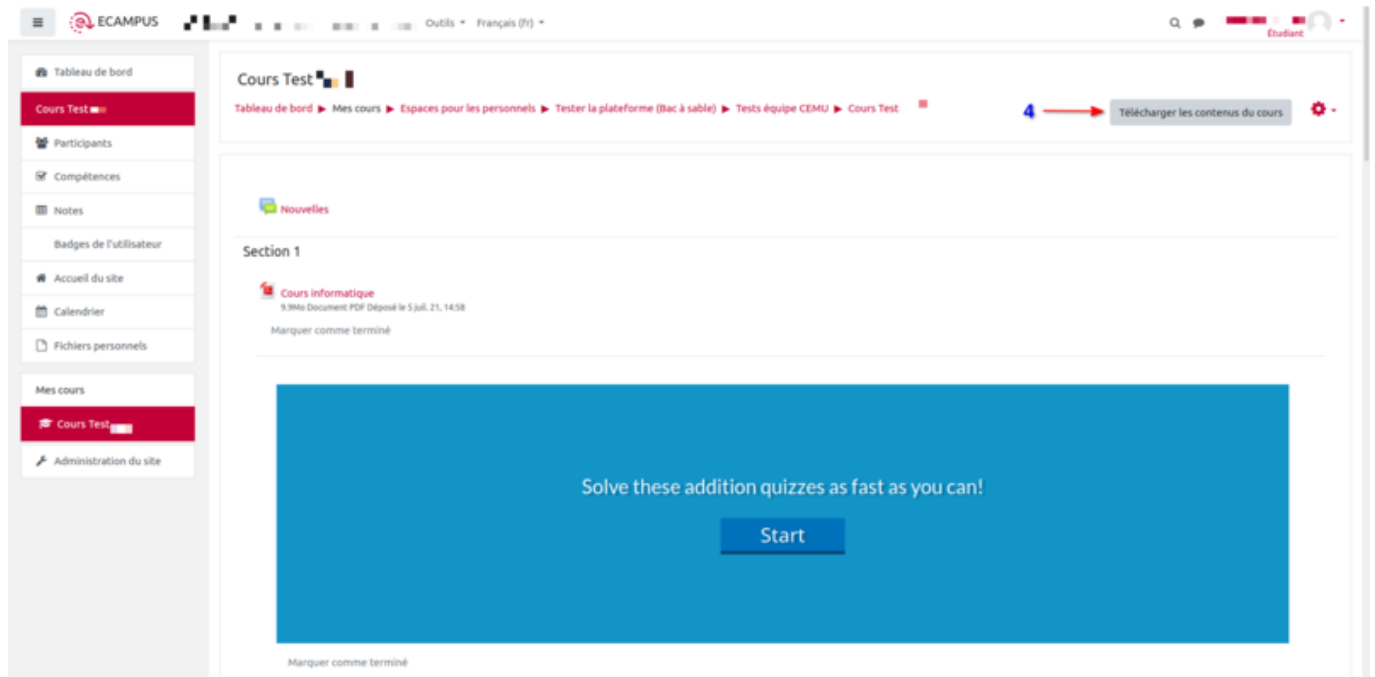


Vérifications du paramétrage

- enregistrer pour prendre en compte les modifications apportées puis cliquer dans le menu personnel sur prendre le rôle et sélectionner le rôle étudiant.



- vérifier enfin que pour les étudiants le bouton “télécharger les contenus de cours” s’affiche bien.



The screenshot shows a Moodle course page for 'Cours Test'. The top navigation bar includes 'ECAMPUS', 'Outils', and 'Français (fr)'. The left sidebar contains a menu with items like 'Tableau de bord', 'Cours Test', 'Participants', 'Compétences', 'Notes', 'Badges de l'utilisateur', 'Accueil du site', 'Calendrier', 'Fichiers personnels', 'Mes cours', and 'Administration du site'. The main content area shows the course title 'Cours Test' and a breadcrumb trail: 'Tableau de bord > Mes cours > Espaces pour les personnels > Tester la plateforme (Bac à sable) > Tests équipe CEMU > Cours Test'. A 'Télécharger les contenus du cours' button is visible. Below this, a 'Nouvelles' section is shown, followed by 'Section 1' and a document titled 'Cours informatique' (9.9Mo Document PDF Déposé le 3 juil. 21, 14:58) with a 'Marquer comme terminé' link. A large blue banner contains the text 'Solve these addition quizzes as fast as you can!' and a 'Start' button. At the bottom of the banner, there is another 'Marquer comme terminé' link.

From:

<https://webcemu.unicaen.fr/dokuwiki/> - **CEMU**

Permanent link:

https://webcemu.unicaen.fr/dokuwiki/doku.php?id=moodle:telecharger_un_cours



Last update: **15/07/2021 09:49**