



Cette page est en cours de modification

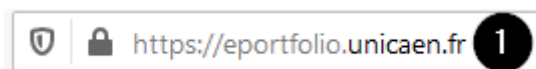
Comment vous connecter à la plateforme Eportfolio ?

[Accéder au tutoriel vidéo](#)

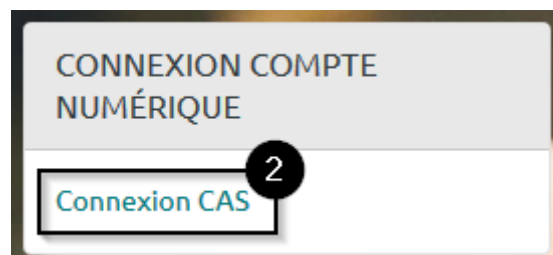
Vous avez deux possibilités pour vous connecter à la plateforme de eportfolio Mahara.

Méthode 1 : connexion à l'adresse eportfolio.unicaen.fr

Étape 1 : Saisissez l'adresse URL eportfolio.unicaen.fr en haut de la fenêtre de votre navigateur



Étape 2 : Cliquez sur « Connexion CAS »



Étape 3 : Identifiez-vous

Votre compte numérique (CAEN) vous permet d'accéder à tous les services et outils numériques de l'Université.



+ Infos sur : <https://moncomptenumerique.unicaen.fr/>


+ Infos sur : <https://www.unicaen.fr/votre-compte-numerique-evolue/>

- Identifiez-vous à l'aide de votre compte numérique : identifiant et mot de passe.

- Cliquez sur « Se connecter ».

UNICAEN UNIVERSITÉ
CAEN NORMANDIE

Connexion



Entrez votre identifiant et votre mot de passe.

Identifiant :

Mot de passe :

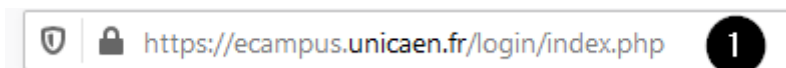
SE CONNECTER

Pour des raisons de sécurité, veuillez vous [déconnecter](#) et fermer votre navigateur lorsque vous avez fini d'accéder aux services authentifiés.


Copyright © 2005–2018 Apereo, Inc. Powered by Apereo Central

Méthode 2 : connexion à l'adresse ecampus.unicaen.fr

Étape 1: Saisissez l'adresse URL ecampus.unicaen.fr



Étape 2 : Cliquez sur « CAS - Compte Numérique Unicaen »



Étape 3 : Identifiez-vous



Votre compte numérique (CAEN) vous permet d'accéder à tous les services et outils numériques de l'Université.


+ Infos sur : <https://moncomptenumerique.unicaen.fr/>

+ Infos sur : <https://www.unicaen.fr/votre-compte-numerique-evolue/>

- Identifiez-vous à l'aide de votre compte numérique : identifiant et mot de passe.
- Cliquez sur « Se connecter ».

UNICAEN UNIVERSITÉ CAEN NORMANDIE

Connexion



Entrez votre identifiant et votre mot de passe.

Identifiant :

Mot de passe :

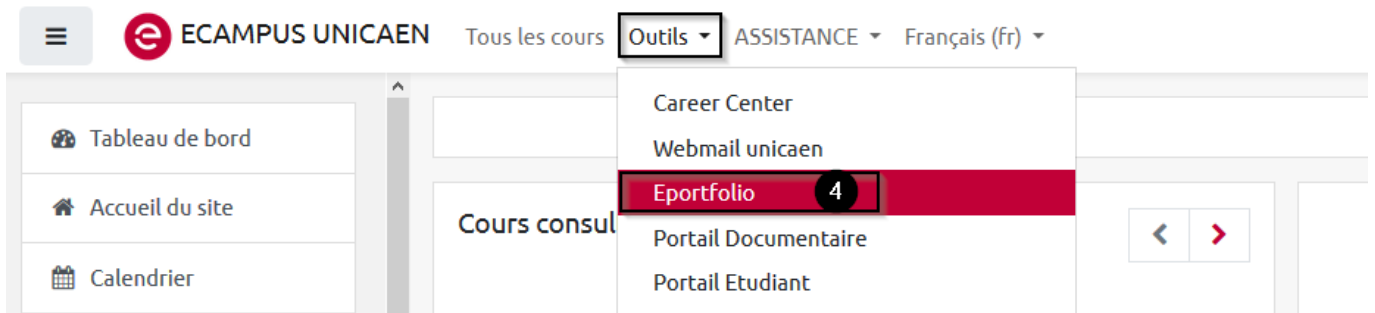
SE CONNECTER

Pour des raisons de sécurité, veuillez vous [déconnecter](#) et fermer votre navigateur lorsque vous avez fini d'accéder aux services authentifiés.

Copyright © 2005–2018 Apereo, Inc. Powered by Apereo Central

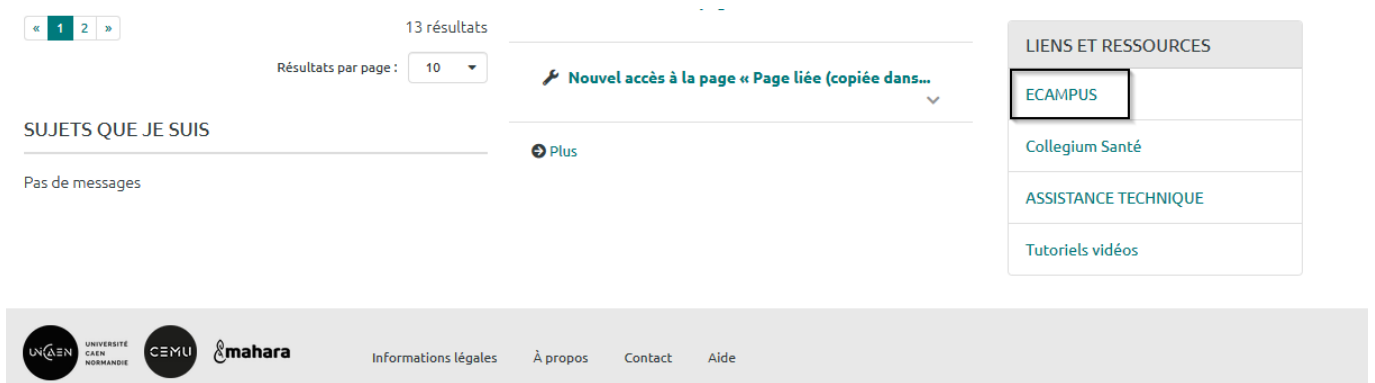
Étape 4 : Cliquez sur l'onglet « Outils » puis cliquez sur «

Eportfolio »



Vous êtes alors automatiquement redirigé·e et connecté·e à votre e-portfolio.

Pour revenir sur la plateforme de formation en ligne, faites défiler la page jusqu'à trouver le bloc « Liens et ressources » situé à droite. Cliquez alors sur « ECAMPUS ».



From:
<https://webcemu.unicaen.fr/dokuwiki/> - **CEMU**

Permanent link:
https://webcemu.unicaen.fr/dokuwiki/doku.php?id=1_comment_se_connecter_a_la_plateforme_de_e-portfolio_mahara

Last update: **30/09/2021 10:50**