

# Programmer une réunion Zoom pour animateur extérieur

Connectez-vous à votre profil en ligne sur <https://zoom.us/profile>

Allez en bas de la page et modifiez **votre clé d'animateur** à votre convenance (code 6 chiffres)



The screenshot shows the Zoom profile page. The 'Clé de l'animateur' (Host Key) is displayed as a series of dots. A red circle with the number '1' highlights the 'Modifier' (Modify) button next to it.

Une fois que vous avez choisis une **clé d'animateur** vous pouvez [programmer une réunion](#).

**IMPORTANT** : L'animateur sera d'abord un participant, n'oubliez pas d'**autoriser les participants à se connecter sans l'hôte**, choisissez un temps et **décocher** la case salle d'attente.

Options de la réunion

1



Autoriser les participants à se joindre

15 min... ▾

avant l'heure de début

2



Code secret



Seuls les utilisateurs munis du lien d'invitation ou du code secret peuvent rejoindre la réunion

1



Salle d'attente

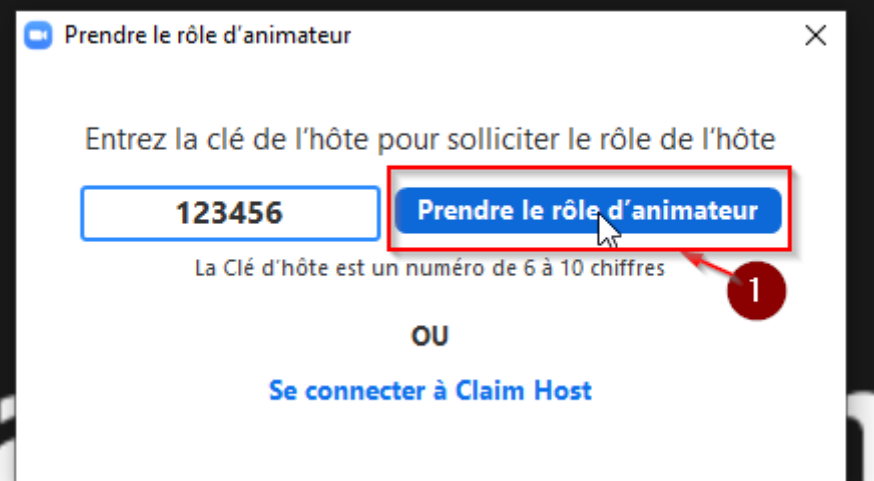
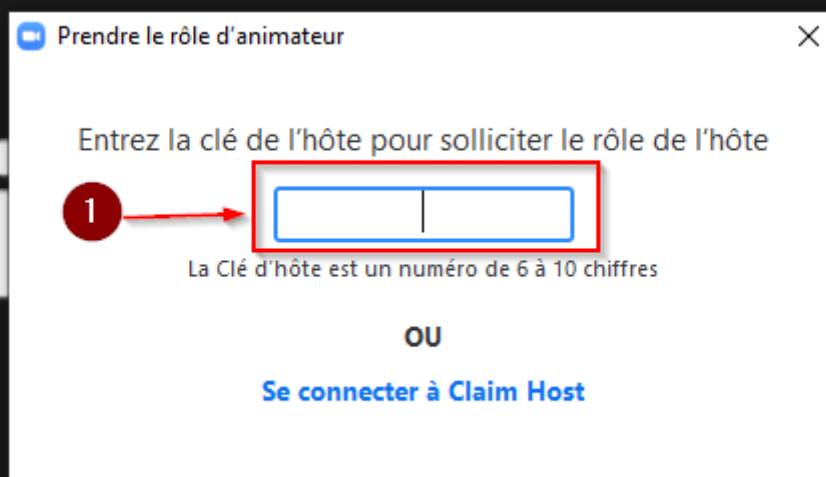
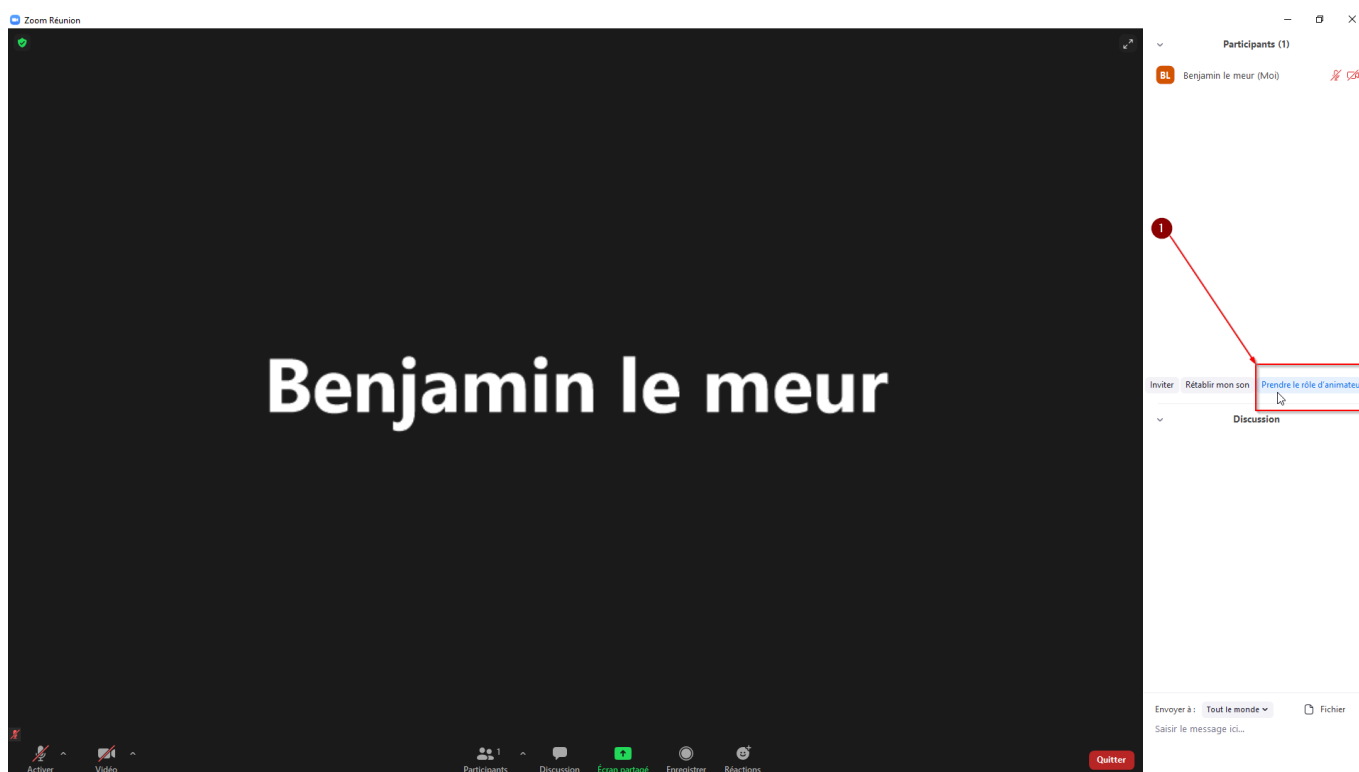
Seuls les utilisateurs acceptés par l'hôte peuvent rejoindre la réunion



Exiger l'authentification pour rejoindre

Puis vous envoyez le **lien d'invitation ZOOM** ainsi que la **clé d'animateur** précédemment noté.

Lorsque l'**animateur de la réunion** se connecte, il est **participant** et doit faire cette **manipulation pour devenir l'hôte**.



BL Benjamin le meur (Hôte, moi)

**L'animateur peut maintenant présenter sa réunion et peut être son **powerpoint**.**

From:

<https://webcemu.unicaen.fr/dokuwiki/> - CEMU

Permanent link:

[https://webcemu.unicaen.fr/dokuwiki/doku.php?id=zoom:rendre\\_participant\\_zoom\\_animateur](https://webcemu.unicaen.fr/dokuwiki/doku.php?id=zoom:rendre_participant_zoom_animateur)

Last update: **20/05/2021 12:20**

