

# Wooclap

Wooclap est une application web qui a pour but de rendre l'apprentissage en ligne plus interactif, dynamique. L'intérêt de cette application pour l'enseignement en ligne est d'augmenter l'interaction entre enseignants et apprenants durant une présentation ou un cours. L'application offre une large gamme d'activités basées sur le système de vote. Ces activités vont du simple questionnaire de type QCM à l'ajout de support audio/vidéo en passant par le sondage ou d'autres telles que les questions ouvertes ou les sondages. L'application permet également de recueillir en direct, grâce à la fonction messages, les questions ainsi que les commentaires des participants. Ainsi les apprenants peuvent participer de manière rapide via une plateforme d'apprentissage (par exemple Moodle (Ecampus ou Collegium santé) ou directement dans l'application même (avec votre compte universitaire) et ce depuis un ordinateur, une tablette ou même un smartphone.

L'ensemble des fonctionnalités sont décrites ici : <https://www.wooclap.com/fr/fonctionnalites>

## Se connecter à la plateforme WOOC LAP

Adresse de connexion : <https://app.wooclap.com/auth/login>

Cette adresse permet aux concepteurs de se connecter à l'interface d'édition de Wooclap.

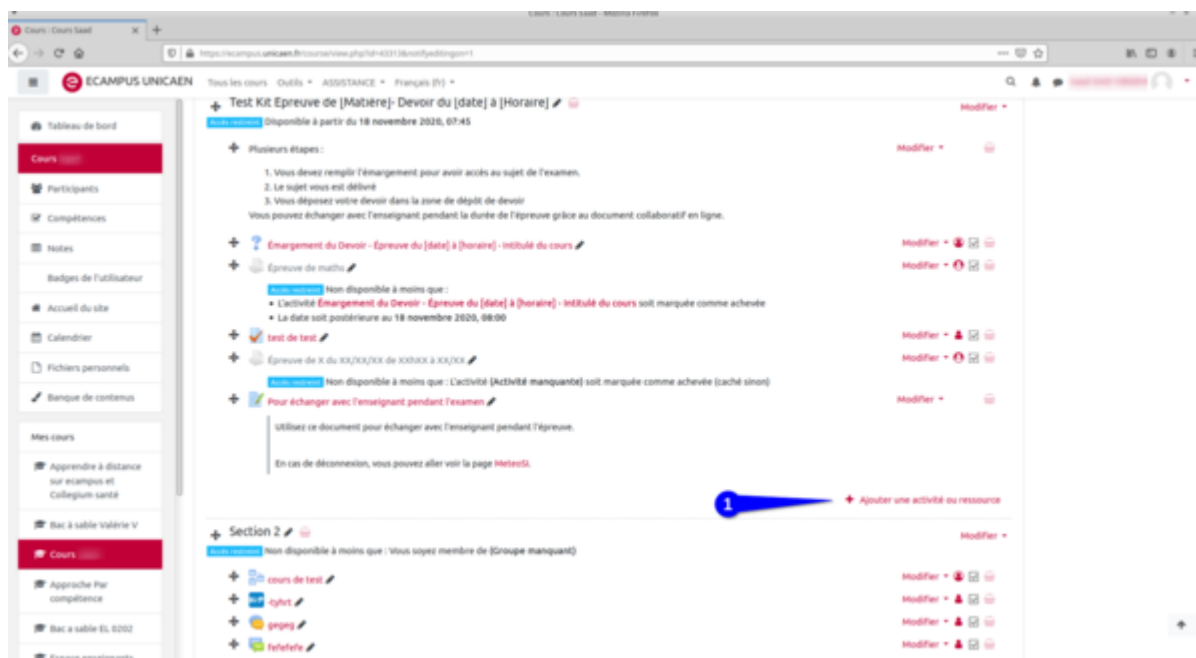
Elle permet aussi aux participants à un événement de s'y connecter, s'ils possèdent le [code de l'événement](#).

The screenshot shows the login interface of the Wooclap application. The browser address bar indicates the URL is `app.wooclap.com/auth/login`. The page has a light blue header with the 'wooclap' logo on the left and 'S'inscrire' and 'FR' on the right. The main content area is divided into two columns. The left column, titled 'Participez à un événement', features a graphic of a hand holding a smartphone with a 'W' logo, a masked input field for the event code, and a 'Rejoindre' button. The right column, titled 'Choisissez une méthode de connexion', offers several login options: an email input field, social media login buttons (Facebook, Google, LinkedIn, Microsoft), and a section 'Se connecter via un établissement' which lists universities like 'Université de Caen Normandie' and 'Université de Picardie Jules Verne' with a dropdown menu.

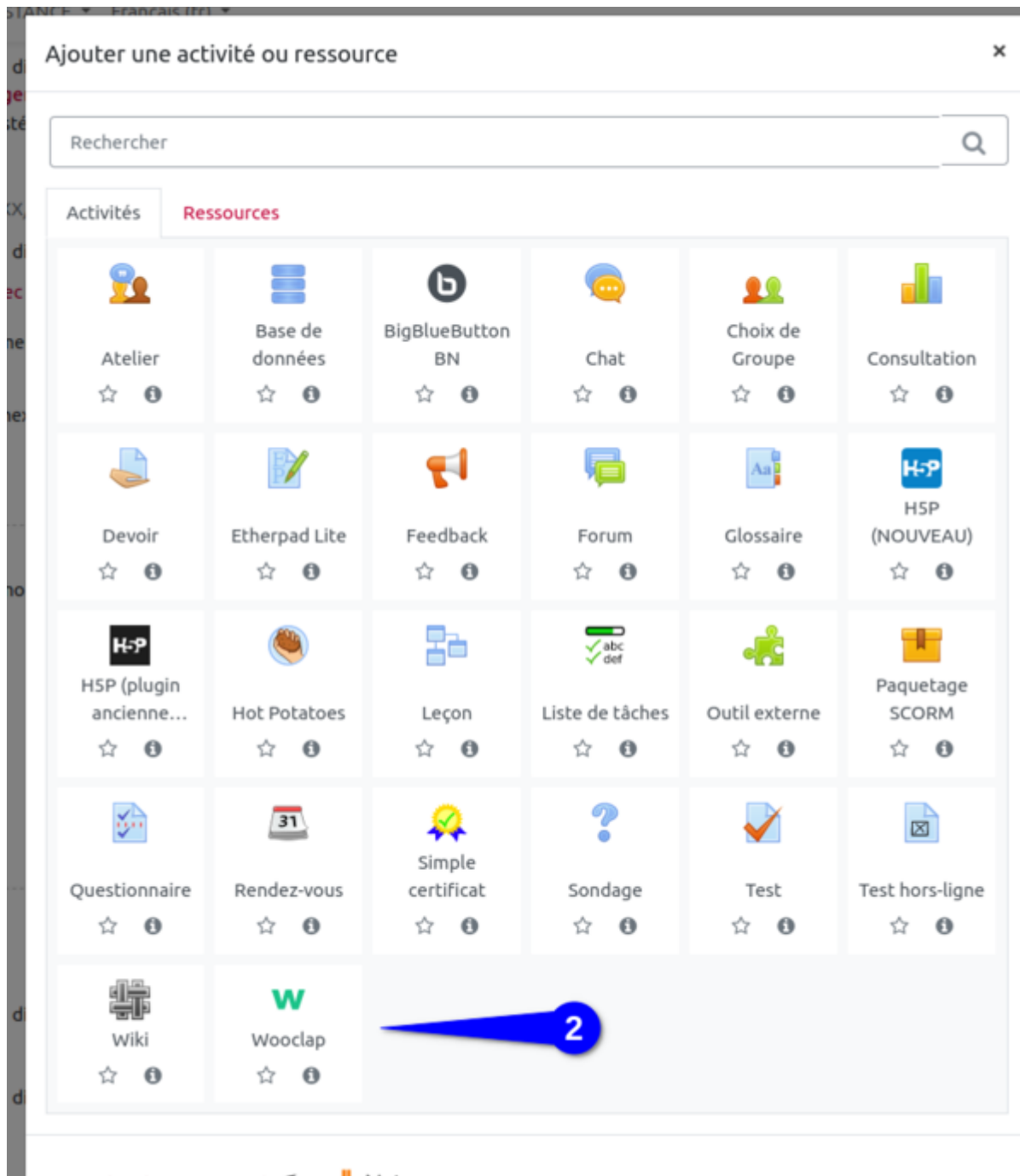
- [Créer un événement Wooclap](#)
- [Définir et diffuser le code d'un événement Wooclap](#)
- Ajouter une interaction
  - [Ajouter un nuage de mots ou une question ouverte](#)
- [Utiliser le mur de messages](#)

# Créer une activité sur Moodle (Ecampus ou Collegium Santé)

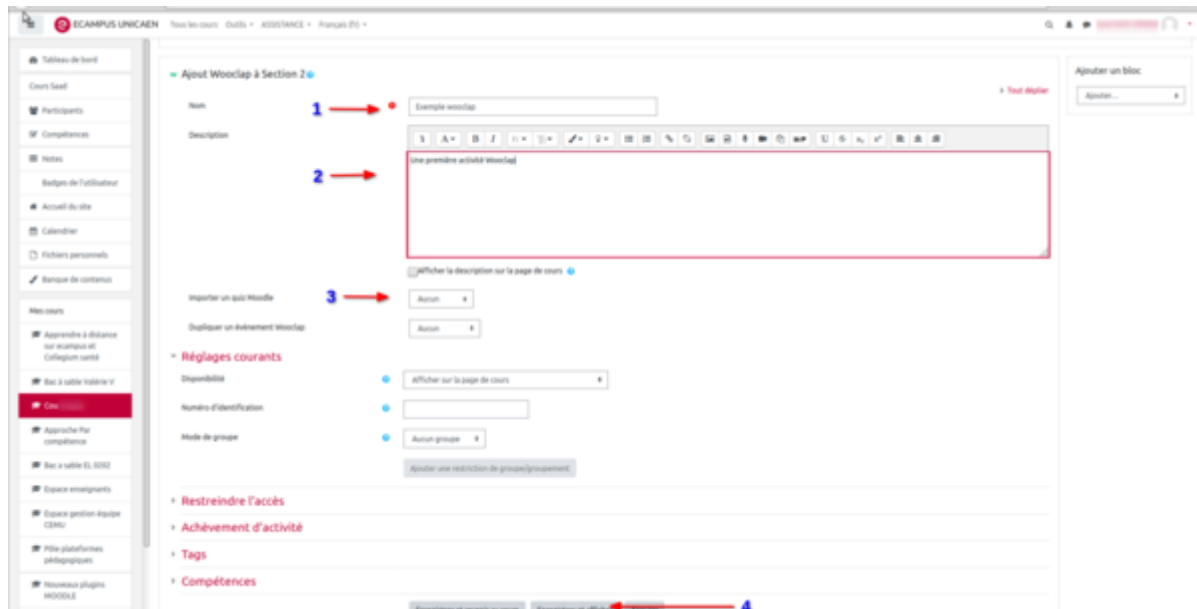
- Tout d'abord cliquer sur ajouter une activité ou ressource



- Ensuite choisir l'activité Wooclap dans la liste des activités proposées



- Paramétrer l'activité en choisissant un titre (1), une description si souhaitée (2). Vous avez la possibilité d'importer un quiz déjà prêt (3)...puis enregistrer.



## Plug-in Wooclap pour Powerpoint

- [Installation du plug-in](#)
- [Création d'un événement Wooclap dans Powerpoint](#)

From:

<https://webcemu.unicaen.fr/dokuwiki/> - **CEMU**

Permanent link:

<https://webcemu.unicaen.fr/dokuwiki/doku.php?id=wooclap&rev=1686489394>

Last update: **11/06/2023 15:16**

