

Nouveautés Moodle 4.1 (Sept. 2023)

Fin août 2023, nous mettons à jour les plateformes Moodle [Ecampus](#), [Collegium Santé](#) et [Prélude](#). Nous passons de la version Moodle 3.11 à la version 4.1.

Cette mise à jour est nécessaire pour les raisons suivantes :

- Conformité des exigences de sécurité du système d'information
- Amélioration de la réactivité et de la fiabilité
- Amélioration de l'ergonomie et de l'accessibilité (smartphones, handicap)
- Ajout/Amélioration des fonctionnalités demandées par la communauté

Cette nouvelle version a été retravaillée par des experts de l'expérience utilisateur (Ux design) de la communauté.

Quoi de nouveau sur version 4 de Moodle ?

- une meilleure ergonomie pour vous concentrer sur ce qui est essentiel : suppression de la roue crantée vers des menus lisibles, un panneau latéral qui vous permet de naviguer dans votre cours plus facilement (avec déplacement aisé des éléments en mode édition), dissociation du tableau de bord et la page « mes cours », gestion de la banque de question avec des états de rédaction et d'usage, notification des étudiants lors de l'ajout d'une nouvelle activité (à votre convenance) , la généralisation de l'achèvement sur le critère de la note pour passer.
- pour les étudiants, une zone d'affichage du cours plus lisible, le volet latéral leur permet de naviguer dans le cours et de visualiser plus facilement l'état d'achèvement de leurs activités, l'ergonomie du carnet de note améliorée.
- le changement de visuel des logos des ressources et des activités avec une couleur par type d'activité (évaluation, collaboratif, communication, ressource)

Le tableau de bord

Evolutions

Dans la nouvelle version de Moodle 4 et 4.1, les page Tableau de bord" et "Mes cours" se trouvent tout en haut dans le menu header. La page Tableau de bord est plus épurée et notamment vidée de la liste « mes cours » qui se trouvent désormais dans la page « mes cours ». Cette page contient un bloc montrant les cours récemment consultés (1). Elle contient également une chronologie améliorée (bloc dates importantes) des délais à respecter notamment les activités à réaliser (2).

The screenshot shows the Moodle dashboard interface. At the top, there is a navigation bar with links: Tableau de bord, Mes cours, Tous les cours, Outils, and Assistance. A search bar and a user profile icon are also present. The main content area is titled "Tableau de bord". It features two main sections: "Cours consultés récemment" (Recently viewed courses) and "Dates importantes" (Important dates). The "Cours consultés récemment" section displays three course cards: "Franchir la distance" (UFR SANTE), "Bac à sable Romane" (Tests équipe CEMU), and "INITIATION À LA DIDACTIQUE DU FLE" (Y3FLE14B) EC2 Initiation à la didactique... (UE14 Enseignements Transversaux). The "Dates importantes" section shows a calendar view for Wednesday, 30 August 2023, with a task listed: "Devoir test" (23:00) with the description "Devoir doit être effectué - Cours Test Bac à Sable S1". A search bar is available to filter activities by type or name. A footer bar contains links for legal mentions, privacy policy, and user guides.

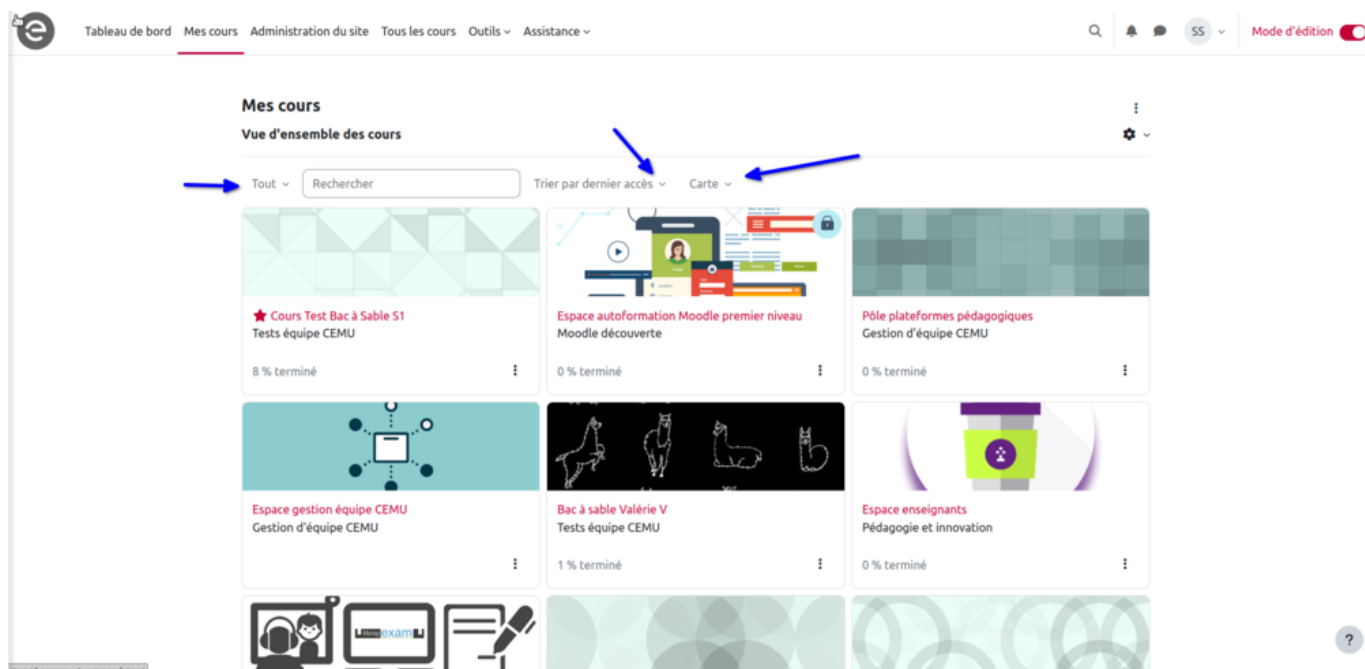
Nouveautés

En plus des deux blocs cités précédemment, il est possible pour les enseignants d'ajouter d'autres blocs et particulièrement le bloc dernières nouvelles.

This screenshot shows the Moodle dashboard with the "Ajouter un bloc" (Add a block) button highlighted by a blue arrow. The dashboard layout is similar to the previous one, but the "Dates importantes" section is currently empty, displaying the message "Aucune activité ne nécessite d'action" (No activity requires action). The "Cours consultés récemment" section shows three course cards: "Cours Test Bac à Sable S1" (Tests équipe CEMU), "(ANGB152) Anglais B1 S2", and "Espace autoformation Moodle premier..." (Moodle découverte). The navigation bar includes a "Mode d'édition" (Edit mode) toggle. A "Réinitialiser la page" (Reset page) button is located in the top right corner.

La page "Mes cours"

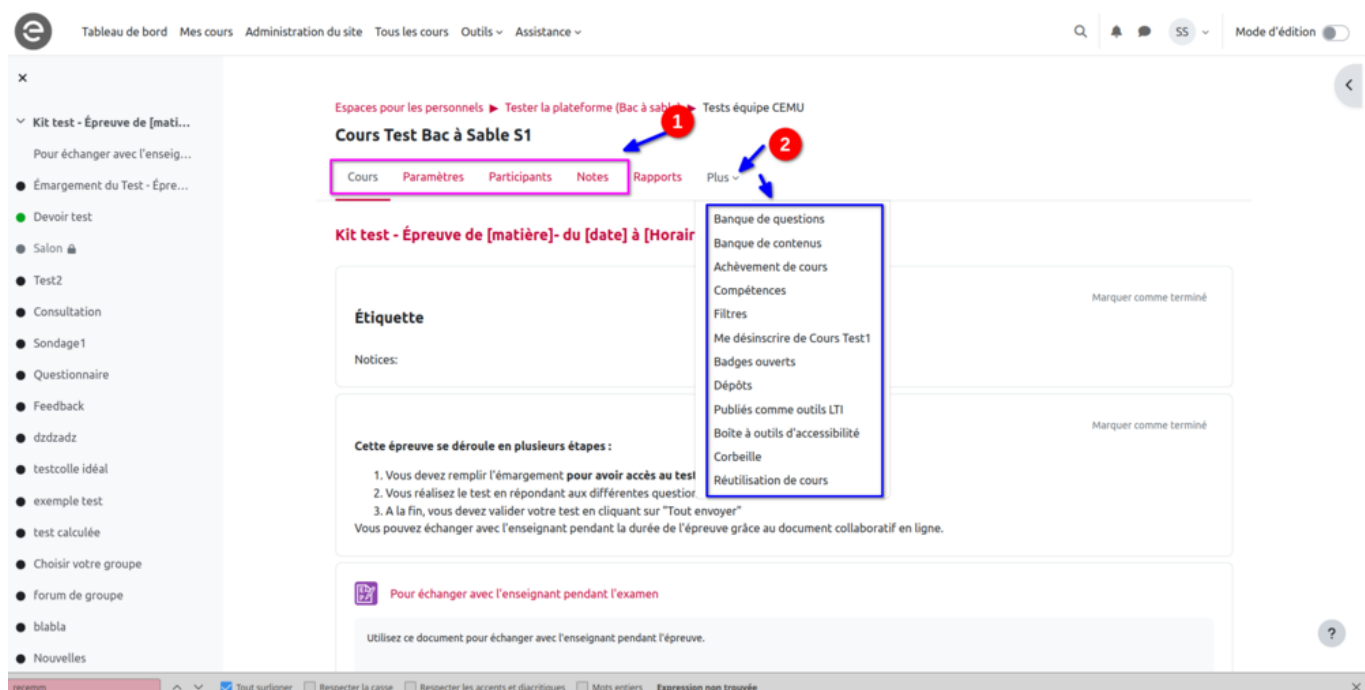
La page mes cours reprend l'ensemble des cours dans lesquels l'utilisateur est inscrit (liste qui se trouvait, dans les anciennes versions, dans la page tableau de bord) et qui peuvent être triés par chronologie, par nom, ou affichées en liste ou en mode carte.



Les espaces de cours

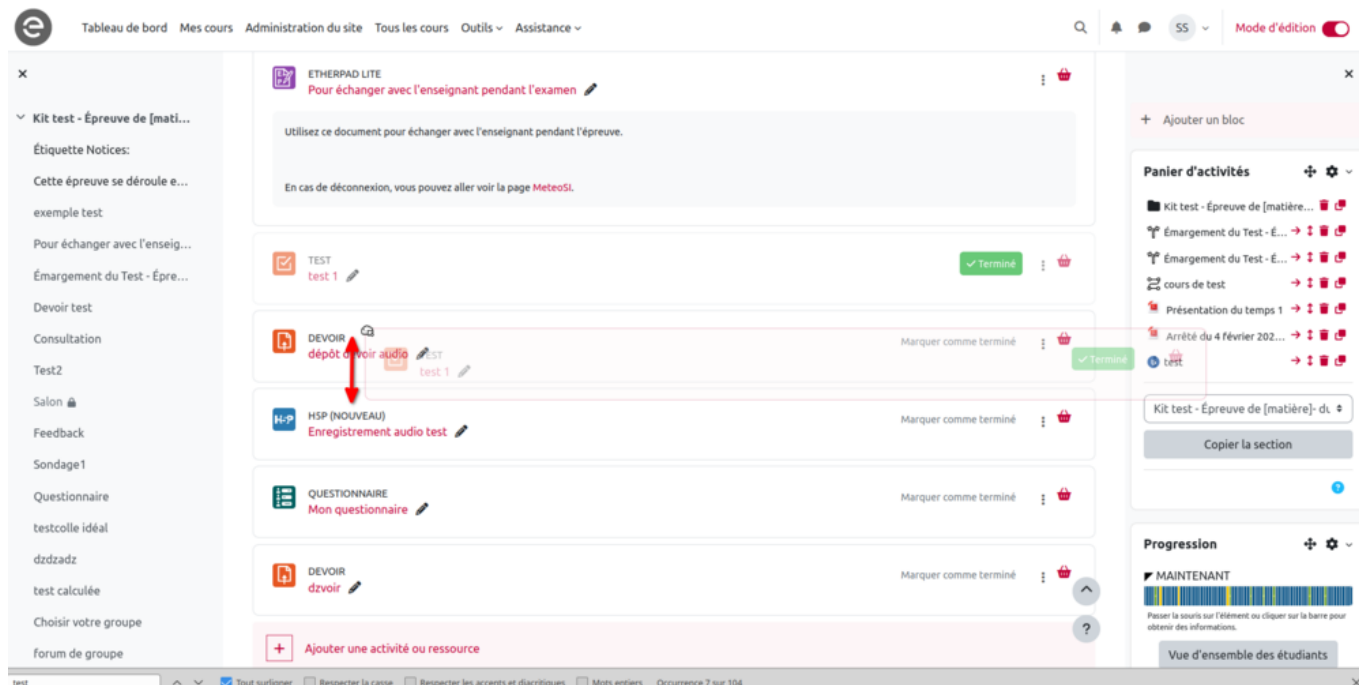
Paramétrages et option du cours

Dans la nouvelle ergonomie de l'espace de cours certains éléments (participants, carnet de notes...) qui se trouvaient habituellement dans le menu déroulant à droite de l'espace de cours sont accessible dans menu de navigation juste sous le titre du cours (1). D'autre part, la roue crantée qui permettait d'accéder à d'autres paramètres et fonctionnalités tels que la banque de questions, la corbeille, la sauvegarde et la réinitialisation de l'espace de cours...) sont remplacé par un menu déroulant (2).



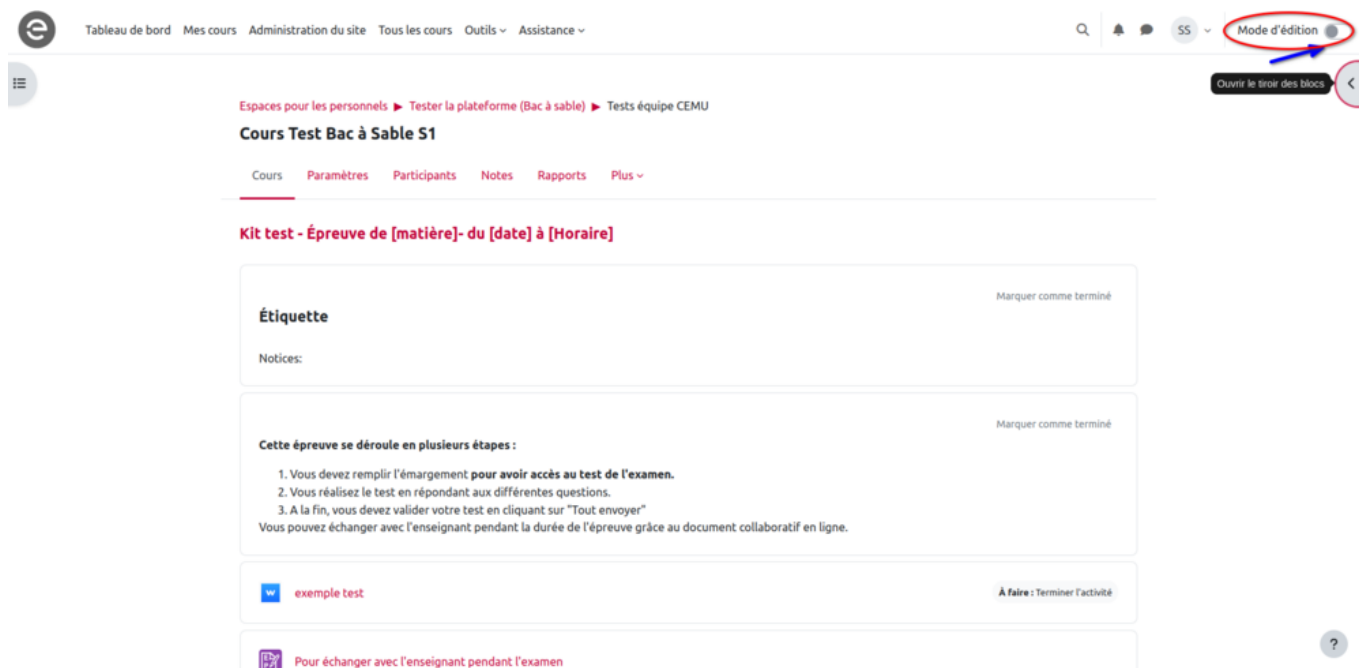
Déplacer des sections & des activités

Il est possible dans cette nouvelle version de Moodle de déplacer les sections ainsi que les activités une utilisant la souris (option drag-and-drop).



Mode édition

L'activation du mode édition, qui permet notamment d'ajouter, paramétrer ou supprimer des activités, d'utiliser le panier d'activité....etc, se fait désormais en cliquant sur le bouton indiqué dans la capture d'écran ci dessous.



Menu gauche dans une page de cours

Dans la nouvelle version, le menu de gauche (qui contenait entre autre des raccourcis vers le tableau de bord, les fichiers personnels, la banque de question...etc) contient la liste de tous les éléments présents dans un espace de cours.

On peut s'en servir pour naviguer et se repérer plus facilement dans un espace de cours (par exemple volumineux), mais également pour repérer visuellement la progression d'achèvement des activités grâce à la coloration en vert de chaque élément réalisé pour lequel un achèvement est attendu.

The screenshot shows the Moodle interface for a course titled "Cours Test Bac à Sable S1". On the left, a sidebar menu is highlighted with a pink box, listing various activities: "exemple test", "Pour échanger avec l'enseig...", "Émargement du Test - Épre...", "Devoir test", "Consultation", "Yes2", "Salon", "Feedback", "Sondage1", "Questionnaire", and "testcolle idéal". The main content area displays the "Kit test - Épreuve de [matière]- du [date] à [Horaire]" with a green "Terminé" (Completed) status. Below this, there are sections for "Étiquette" (Label) and "Notices" (Notices), followed by a list of steps for the exam preparation.

Nouvelles fonctionnalités des activités

Possibilité de notifier les participants lors d'une modification d'une activité

Lorsqu'on souhaite modifier une activité (test, devoir...etc), une option (case à cocher) juste avant d'enregistrer permet de notifier par mail les étudiants sans avoir à passer par un message de forum par exemple. (point de vigilance : les autres enseignants reçoivent également la notification).

The screenshot shows the "Types de fichiers d'activités" (Activity file types) settings page. A list of settings is displayed, including "Types de feedback", "Réglages de la remise des travaux", "Réglages de remises en groupe", "Notifications", "Note", "Réglages courants", "Restriction d'accès", "Achèvement d'activité", "Tags", "Plugin de détection de plagiat Compilatio", and "Compétences". At the bottom, a red circle highlights the "Envoyer une notification de modification de contenu" (Send content modification notification) option, which is currently unchecked. Below this, there are buttons for "Enregistrer et revenir au cours" (Save and return to course), "Enregistrer et afficher" (Save and display), and "Annuler" (Cancel).

Durée limité d'un devoir

Dans la nouvelle version de Moodle, il est possible de restreindre la durée d'un devoir (tout comme pour l'activité test) en fixant une durée limite qui peut être en minutes, heures, jours...etc).

The screenshot shows the 'Disponibilité' (Availability) settings for a Moodle activity. The 'Durée limite' (Time limit) field is set to 0 minutes and is highlighted with a blue arrow. Other settings include 'Autoriser la remise dès le' (Allow resubmission from), 'Date limite' (Deadline), 'Date butoir' (Cutoff date), 'Rappeler d'évaluer jusqu'au' (Remind to evaluate until), and 'Types de remise' (Resubmission types).

Nouveautés de la banque de question

Il est possible de modifier directement une question depuis la banque de questions (1). Dans la nouvelle version de la banque de questions, il est également possible de voir l'historique des questions ainsi que les personnes qui les ont créés (3) ou la dernière personne qui l'a modifiée (4). Il est également possible de gréer l'état d'une question créée en choisissant si elle est prête à être utilisée ou si elle est en mode brouillon (2).

The screenshot shows the Moodle question bank interface. The table displays a list of questions with various columns. Red arrows point to specific features: (1) 'Modifier' button, (2) 'Prête' status dropdown, (3) 'Créée par' column, and (4) 'Modifiée par' column.

| Question | Créée par | Statut | Version | Commentaires | Nécessite vérification? | Indice de facilité | Efficacité discriminative | Utilisation | Dernière utilisation | Modifiée par |
|-----------------------|------------------|--------|---------|--------------|-------------------------|--------------------|---------------------------|-------------|---------------------------------|------------------|
| aire rectangle | Saad Said Obsieh | Prête | v1 | | - | N/A | N/A | 0 | Jamais | Saad Said Obsieh |
| Calcul aire rectangle | Saad Said Obsieh | Prête | v1 | | - | N/A | N/A | 1 | mercredi 31 mars 2021, 17:08 | Saad Said Obsieh |
| Question géographie | Saad Said Obsieh | Prête | v2 | | - | 50,00 % | N/A | 1 | jeudi 1 juin 2023, 15:37 | Saad Said Obsieh |
| Question 1 | Saad Said Obsieh | Prête | v1 | | - | N/A | N/A | 1 | jeudi 28 avril 2022, 16:01 | Saad Said Obsieh |
| Q1 | Saad Said Obsieh | Prête | v1 | | - | N/A | N/A | 0 | Jamais | Saad Said Obsieh |
| BD01_Tintin | Saad Said Obsieh | Prête | v1 | | - | N/A | N/A | 1 | mercredi 16 février 2022, 11:45 | Saad Said Obsieh |

Sauvegarde et restauration, importation et réutilisation d'un espace de cours

Ces dans un seul bouton « réutiliser » qui selon le choix du menu déroulant, permet de sauvegarder, restaurer, réinitialiser l'espace de cours. Ainsi pour choisir l'une des opérations précédemment citées, il faut d'abord cliquer sur plus (1), choisir dans le menu déroulant qui s'affiche l'option réutiliser puis dans la nouvelle page qui s'affiche, choisir l'opération que l'on souhaite réaliser (2).

The screenshot shows the Moodle course administration interface for 'Cours Test Bac à Sable S1'. The top navigation bar includes 'Tableau de bord', 'Mes cours', 'Administration du site', 'Tous les cours', 'Outils', and 'Assistance'. The main navigation bar has 'Cours', 'Paramètres', 'Participants', 'Notes', 'Rapports', and 'Plus'. A red arrow labeled '1' points to the 'Plus' button. Below the 'Plus' button, a dropdown menu titled 'Choisir une action' is visible, with a red arrow labeled '2' pointing to the 'Importation' option. The dropdown menu lists 'Importation', 'Sauvegarde', 'Restauration', 'Copier cours', and 'Réinitialiser'. Below the dropdown, a table titled 'Plus de 10 cours trouvés, affichage des 10 premiers' displays a list of courses with columns for 'Nom abrégé du cours' and 'Nom complet du cours'.

| Nom abrégé du cours | Nom complet du cours |
|---|---|
| <input type="radio"/> KECAMPUS UNICAEN (M4) | KECAMPUS UNICAEN (M4) |
| <input type="radio"/> Flexisanté | FlexiSanté |
| <input type="radio"/> Réussir candidatures_1 | Réussir ses candidatures en Master copie 1 |
| <input type="radio"/> Conférences de préprofessionnalisation aux métiers de l'enseignement et de la formation | Conférences de préprofessionnalisation aux métiers de l'enseignement et de la formation |
| <input type="radio"/> DroitUrb-FORUM | Droit de l'urbanisme FORUM |
| <input type="radio"/> PrepEvalDistance | Préparation évaluation à distance |

Choix de langue

Parmi les nouveautés, il est désormais possible, pour l'enseignant ou la personne (ex.ingénieur pédagogique...etc) lors de la mise en place d'une activité, de choisir ou non une langue en particulier (1). Cette option permet l'homogénéité entre la langue de la plateforme et la langue de l'activité, si celle-ci est par exemple écrite dans une autre langue. Si l'option **ne pas imposer** est choisie, les indications de l'activité garde la langue définie au niveau de la plateforme.

The screenshot shows the Moodle 4.0 'Feedback global' settings page. The 'Réglages courants' section is expanded, showing various options. A blue number '1' with a red arrow points to the 'Imposer la langue' option, which is currently set to 'Ne pas imposer'. Other options include 'Disponibilité' (set to 'Afficher sur la page de cours'), 'Numéro d'identification' (empty), 'Inclure dans les téléchargement de cours' (set to 'Oui'), and 'Mode de groupe' (set to 'Aucun groupe'). Below the 'Réglages courants' section are sections for 'Restriction d'accès', 'Achèvement d'activité', 'Tags', 'Plugin de détection de plagiat Compilatio', and 'Compétences'. At the bottom, there is a checkbox for 'Envoyer une notification de modification de contenu' and three buttons: 'Enregistrer et revenir au cours', 'Enregistrer et afficher', and 'Annuler'.

En savoir plus

- https://docs.moodle.org/4x/fr/Nouveaut%C3%A9s_de_Moodle_4.0
- https://docs.moodle.org/4x/fr/Nouveaut%C3%A9s_de_Moodle_4.1
- https://docs.moodle.org/4x/fr/Notes_de_version_de_Moodle_4.0#Nouvelles_fonctionnalit.C3.A9s_majeures
- https://docs.moodle.org/4x/fr/Notes_de_version_de_Moodle_4.1#Nouvelles_fonctionnalit.C3.A9s_majeures

Nos tutoriels

From:

<https://webcemu.unicaen.fr/dokuwiki/> - CEMU

Permanent link:

https://webcemu.unicaen.fr/dokuwiki/doku.php?id=moodle4_nouveautes&rev=1688461075

Last update: 04/07/2023 10:57

