

# Nouveautés Moodle 4.1 (Sept. 2023)

Fin août 2023, nous mettons à jour les plateformes Moodle [Ecampus](#), [Collegium Santé](#) et [Prélude](#). Nous passons de la version Moodle 3.11 à la version 4.1.



faire un petit texte de présentation rapide de cette version

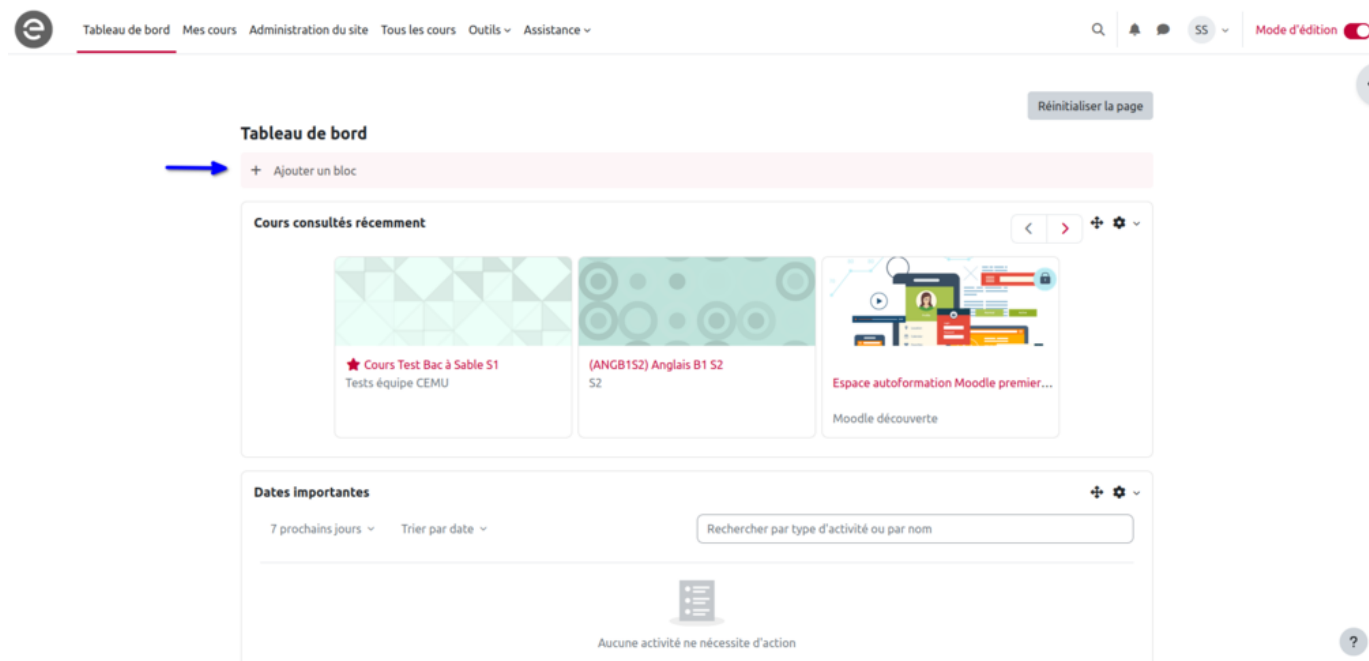
## Le tableau de bord

### Evolutions

Dans la nouvelle version de Moodle 4 et 4.1, les page Tableau de bord et "Mes cours" se trouvent tout en haut dans le menu header. La page Tableau de bord est plus épurée et notamment vidée de la liste « mes cours » qui se trouvent désormais dans la page « mes cours ». Cette page contient un bloc montrant les cours récemment consultés (1). Elle contient également une chronologie améliorée (bloc dates importantes) des délais à respecter notamment les activités à réaliser (2).

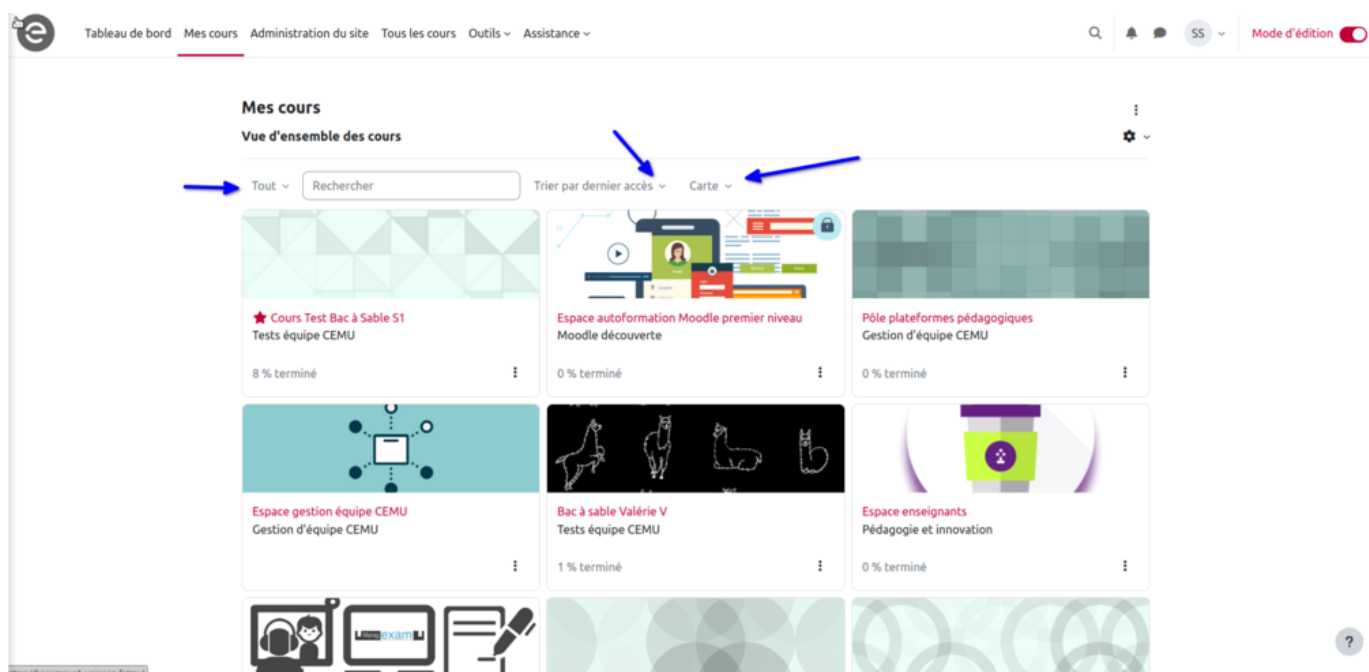
### Nouveautés

En plus des deux blocs cités précédemment, il est possible pour les enseignants d'ajouter d'autres blocs et particulièrement le bloc dernières nouvelles.



## La page "Mes cours"

La page mes cours reprend l'ensemble des cours dans lesquels l'utilisateur est inscrit (liste qui se trouvait, dans les anciennes versions, dans la page tableau de bord) et qui peuvent être triés par chronologie, par nom, ou affichées en liste ou en mode carte.

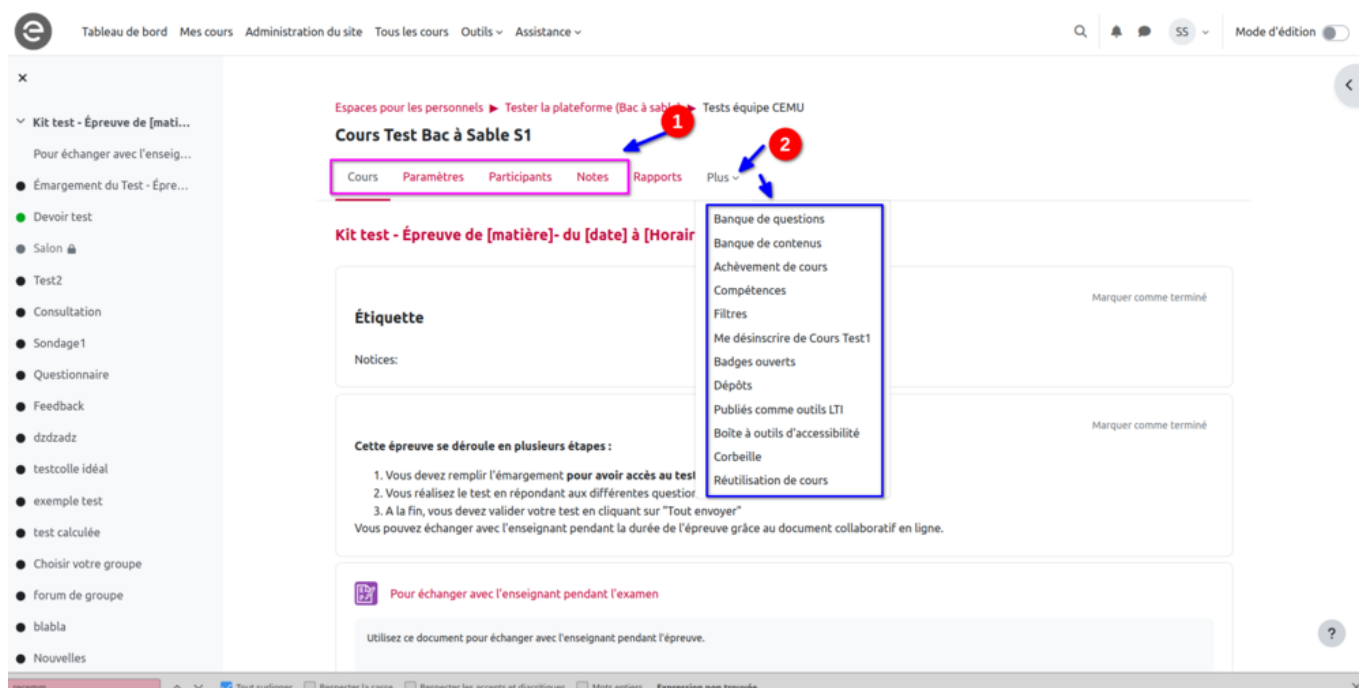


## Les espaces de cours

### Paramétrages et option du cours

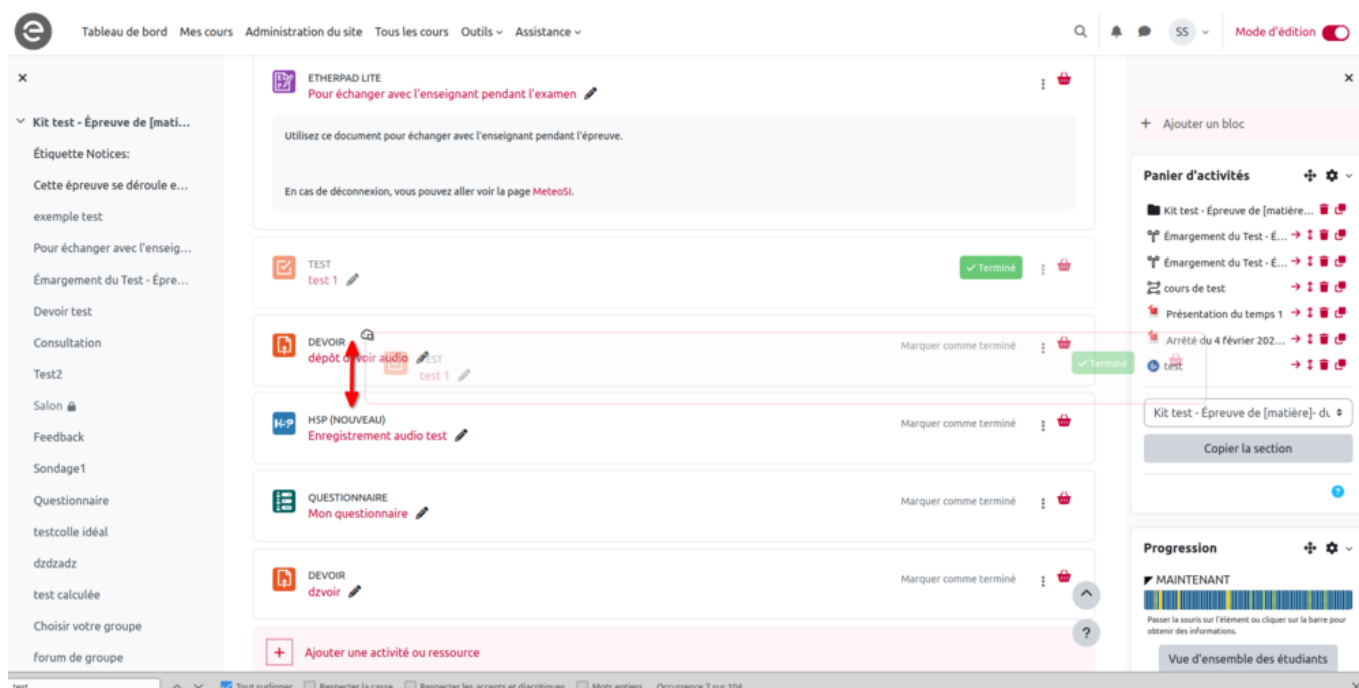
Dans la nouvelle ergonomie de l'espace de cours certains éléments (participants, carnet de notes...)

qui se trouvaient habituellement dans le menu déroulant à droite de l'espace de cours sont accessibles dans le menu de navigation juste sous le titre du cours (1). D'autre part, la roue crantée qui permettait d'accéder à d'autres paramètres et fonctionnalités tels que la banque de questions, la corbeille, la sauvegarde et la réinitialisation de l'espace de cours... sont remplacés par un menu déroulant (2).



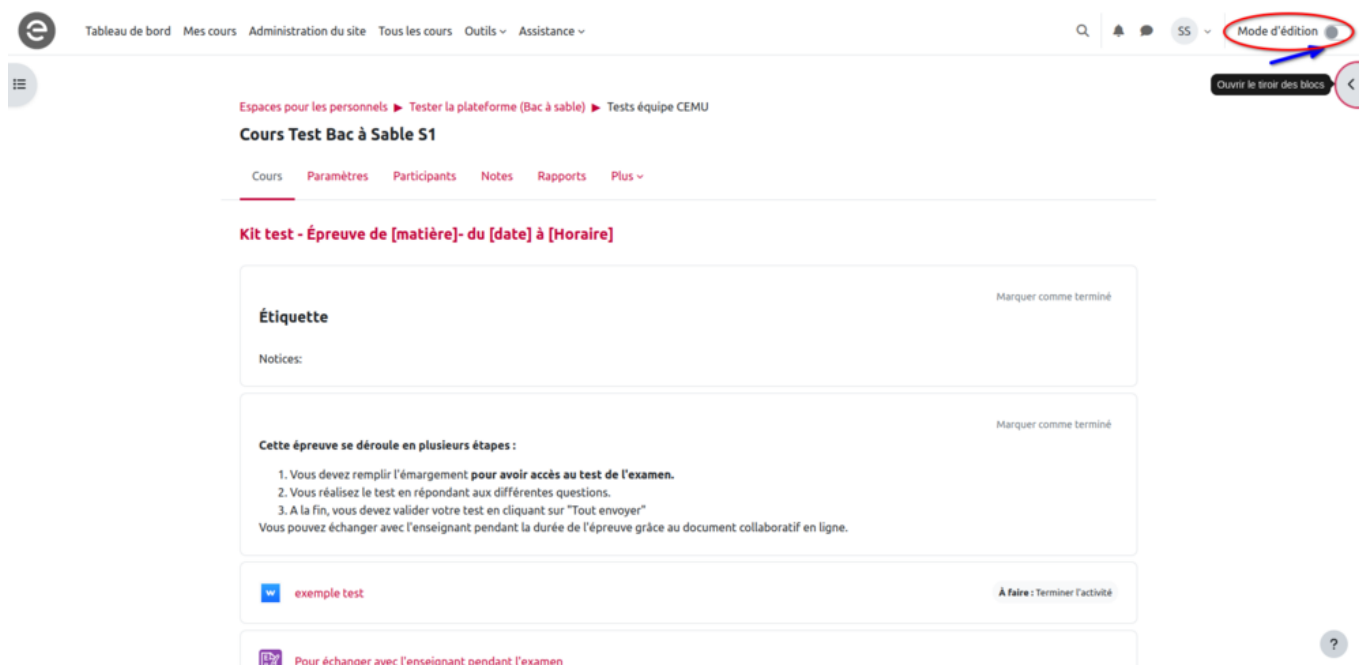
## Déplacer des sections & des activités

Il est possible dans cette nouvelle version de Moodle de déplacer les sections ainsi que les activités une utilisant la souris (option drag-and-drop).



## Mode édition

L'activation du mode édition, qui permet notamment d'ajouter, paramétrer ou supprimer des activités, d'utiliser le panier d'activité....etc, se fait désormais en cliquant sur le bouton indiqué dans la capture d'écran ci dessous.



## Menu gauche dans une page de cours

Dans la nouvelle version, le menu de gauche (qui contenait entre autre des raccourcis vers le tableau de bord, les fichiers personnels, la banque de question...etc) contient la liste de tous les éléments présents dans un espace de cours.

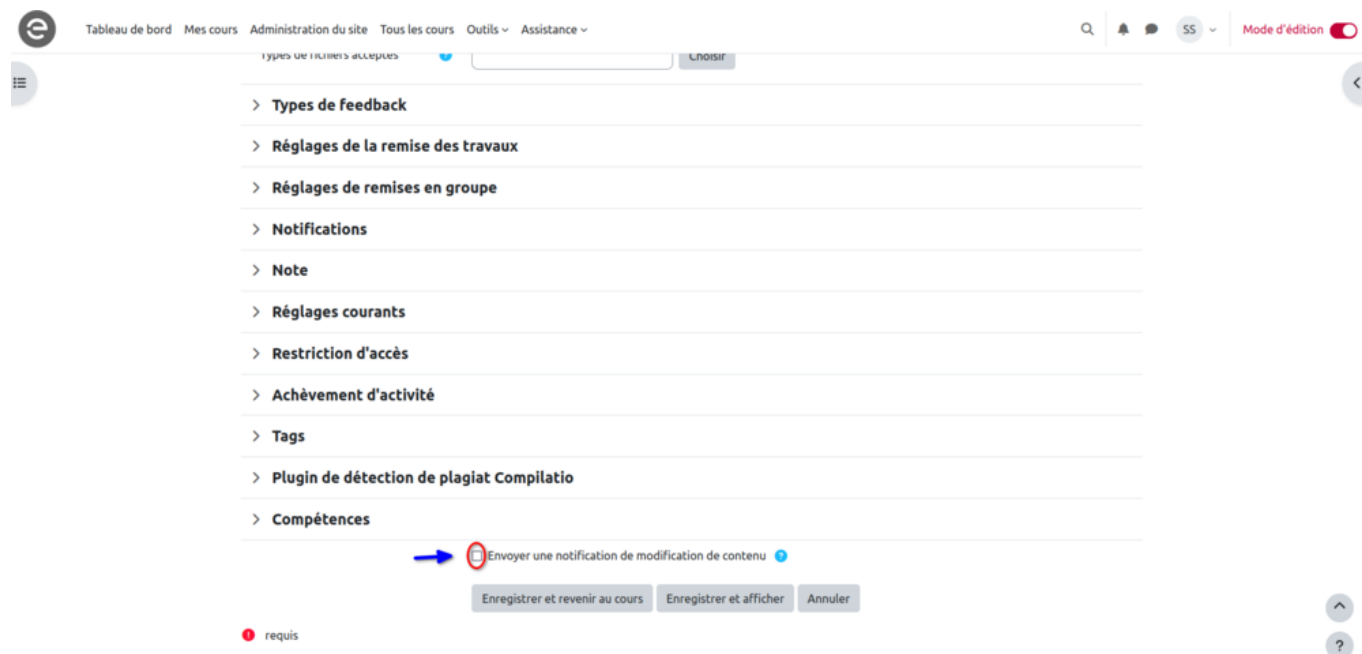
On peut s'en servir pour naviguer et se repérer plus facilement dans un espace de cours (par exemple volumineux), mais également pour repérer visuellement la progression d'achèvement des activités grâce à la coloration en vert de chaque élément réalisé pour lequel un achèvement est attendu.



## Nouvelles fonctionnalités des activités

### Possibilité de notifier les participants lors d'une modification d'une activité

Lorsqu'on souhaite modifier une activité (test, devoir...etc), une option (case à cocher) juste avant d'enregistrer permet de notifier par mail les étudiants sans avoir à passer par un message de forum par exemple. (point de vigilance : les autres enseignants reçoivent également la notification).



### Durée limité d'un devoir

Dans la nouvelle version de Moodle, il est possible de restreindre la durée d'un devoir (tout comme pour l'activité test) en fixant une durée limite qui peut être en minutes, heures, jours...etc).

Tableau de bord Mes cours Administration du site Tous les cours Outils Assistance

Mode d'édition

**Disponibilité**

Autoriser la remise dès le 7 juin 2023 00:00:00 Activer

Date limite 14 juin 2023 00:00:00 Activer

Date butoir 21 juin 2023 00:00:00 Activer

Rappeler d'évaluer jusqu'au 7 juin 2023 10:36:00 Activer

Durée limite 0 minutes Activer

Toujours afficher la description

**Types de remise**

Types de remise ☐ Texte en ligne ☒ Remises de fichiers

Nombre maximum de fichiers à remettre 40

Taille maximale des fichiers remis 250 Mo

Types de fichiers acceptés Choisir Aucune sélection

**Types de feedback**

**Réglages de la remise des travaux**

## Nouveautés de la banque de question

Il est possible de modifier directement une question depuis la banque de questions (1). Dans la nouvelle version de la banque de questions, il est également possible de voir l'historique des questions ainsi que les personnes qui les ont créés (3) ou la dernière personne qui l'a modifiée (4). Il est également possible de gérer l'état d'une question créée en choisissant si elle est prête à être utilisée ou si elle est en mode brouillon (2).

Tableau de bord Mes cours Administration du site Tous les cours Outils Assistance

Mode d'édition

Montrer aussi les questions des sous-catégories

Montrer aussi les anciennes questions

Créer une question...

Question	Actions	Statut	Versions	Créée par	Commentaires	Nécessite vérification?	Indice de facilité	Efficacité discriminative	Utilisation	Dernière utilisation	Modifiée par
aire rectangle	Modifier	Prête	v1	Saad Said Obsieuh		-	N/A	N/A	0	Jamais	Saad Said Obsieuh
Calcul aire rectangle	Modifier	Prête	v1	Saad Said Obsieuh		-	N/A	N/A	1	mercredi 31 mars 2021, 17:08	Saad Said Obsieuh
Question géographie	Modifier	Prête	v2	Saad Said Obsieuh		-	50,00 %	N/A	1	jeudi 1 juin 2023, 15:37	Saad Said Obsieuh
Question 1	Modifier	Prête	v1	Saad Said Obsieuh		-	N/A	N/A	1	jeudi 28 avril 2022, 16:01	Saad Said Obsieuh
Q1	Modifier	Prête	v1	Saad Said Obsieuh		-	N/A	N/A	0	Jamais	Saad Said Obsieuh
BD01_Tintin	Modifier	Prête	v1	Saad Said Obsieuh		-	N/A	N/A	1	mercredi 16 février 2022, 11:45	Saad Said Obsieuh

## Sauvegarde et restauration, importation et réutilisation d'un espace de cours

Ces dans un seul bouton « réutiliser » qui selon le choix du menu déroulant, permet de sauvegarder, restaurer, réinitialiser l'espace de cours. Ainsi pour choisir l'une des opérations précédemment citées,

il faut d'abord cliquer sur plus (1), choisir dans le menu déroulant qui s'affiche l'option réutiliser puis dans la nouvelle page qui s'affiche, choisir l'opération que l'on souhaite réaliser (2).

The screenshot shows the Moodle course administration interface for 'Cours Test Bac à Sable S1'. The 'Plus' button is highlighted with a red arrow and the number 1. A dropdown menu is open, showing 'Choisir une action' with 'Importation' selected, highlighted with a red arrow and the number 2. Below the menu, a table lists courses to import from:

Nom abrégé du cours	Nom complet du cours
<input type="radio"/> KECAMPUS UNICAEN (M4)	KECAMPUS UNICAEN (M4)
<input type="radio"/> Flexisanté	FlexiSanté
<input type="radio"/> Réussir candidatures_1	Réussir ses candidatures en Master copie 1
<input type="radio"/> Conférences de préprofessionnalisation aux métiers de l'enseignement et de la formation	Conférences de préprofessionnalisation aux métiers de l'enseignement et de la formation
<input type="radio"/> DroitUrb-FORUM	Droit de l'urbanisme   FORUM
<input type="radio"/> PrepEvalDistance	Préparation évaluation à distance

## Choix de langue

Parmi les nouveautés, il est désormais possible, pour l'enseignant ou la personne (ex.ingénieur pédagogique...etc) lors de la mise en place d'une activité, de choisir ou non une langue en particulier (1). Cette option permet l'homogénéité entre la langue de la plateforme et la langue de l'activité, si celle-ci est par exemple écrite dans une autre langue. Si l'option **ne pas imposer** est choisie, les indications de l'activité garde la langue définie au niveau de la plateforme.

The screenshot shows the Moodle course administration interface for 'Feedback global'. The 'Réglages courants' section is expanded, and the 'Imposer la langue' option is highlighted with a red circle and the number 1. The options are:

- Afficher sur la page de cours
- Numéro d'identification
- Imposer la langue** (highlighted)
- Ne pas imposer
- Inclure dans les téléchargement de cours
- Mode de groupe
- Aucun groupe
- Ajouter une restriction de groupe/groupement

Below the 'Réglages courants' section, there are sections for 'Restriction d'accès', 'Achèvement d'activité', 'Tags', 'Plugin de détection de plagiat Compilatio', and 'Compétences'. At the bottom, there is a checkbox for 'Envoyer une notification de modification de contenu' and buttons for 'Enregistrer et revenir au cours', 'Enregistrer et afficher', and 'Annuler'.

## En savoir plus

- [https://docs.moodle.org/4x/fr/Nouveaut%C3%A9s\\_de\\_Moodle\\_4.0](https://docs.moodle.org/4x/fr/Nouveaut%C3%A9s_de_Moodle_4.0)
- [https://docs.moodle.org/4x/fr/Nouveaut%C3%A9s\\_de\\_Moodle\\_4.1](https://docs.moodle.org/4x/fr/Nouveaut%C3%A9s_de_Moodle_4.1)
- [https://docs.moodle.org/4x/fr/Notes\\_de\\_version\\_de\\_Moodle\\_4.0#Nouvelles\\_fonctionnalit.C3.A9s\\_majeures](https://docs.moodle.org/4x/fr/Notes_de_version_de_Moodle_4.0#Nouvelles_fonctionnalit.C3.A9s_majeures)
- [https://docs.moodle.org/4x/fr/Notes\\_de\\_version\\_de\\_Moodle\\_4.1#Nouvelles\\_fonctionnalit.C3.A9s\\_majeures](https://docs.moodle.org/4x/fr/Notes_de_version_de_Moodle_4.1#Nouvelles_fonctionnalit.C3.A9s_majeures)

## Nos tutoriels

From:

<https://webcemu.unicaen.fr/dokuwiki/> - **CEMU**

Permanent link:

[https://webcemu.unicaen.fr/dokuwiki/doku.php?id=moodle4\\_nouveautes&rev=1688368793](https://webcemu.unicaen.fr/dokuwiki/doku.php?id=moodle4_nouveautes&rev=1688368793)

Last update: **03/07/2023 09:19**

