

Nouveautés Moodle 4.1 (Sept. 2023)

Fin août 2023, nous mettons à jour les plateformes Moodle [Ecampus](#), [Collegium Santé](#) et [Prélude](#). Nous passons de la version Moodle 3.11 à la version 4.1.



faire un petit texte de présentation rapide de cette version

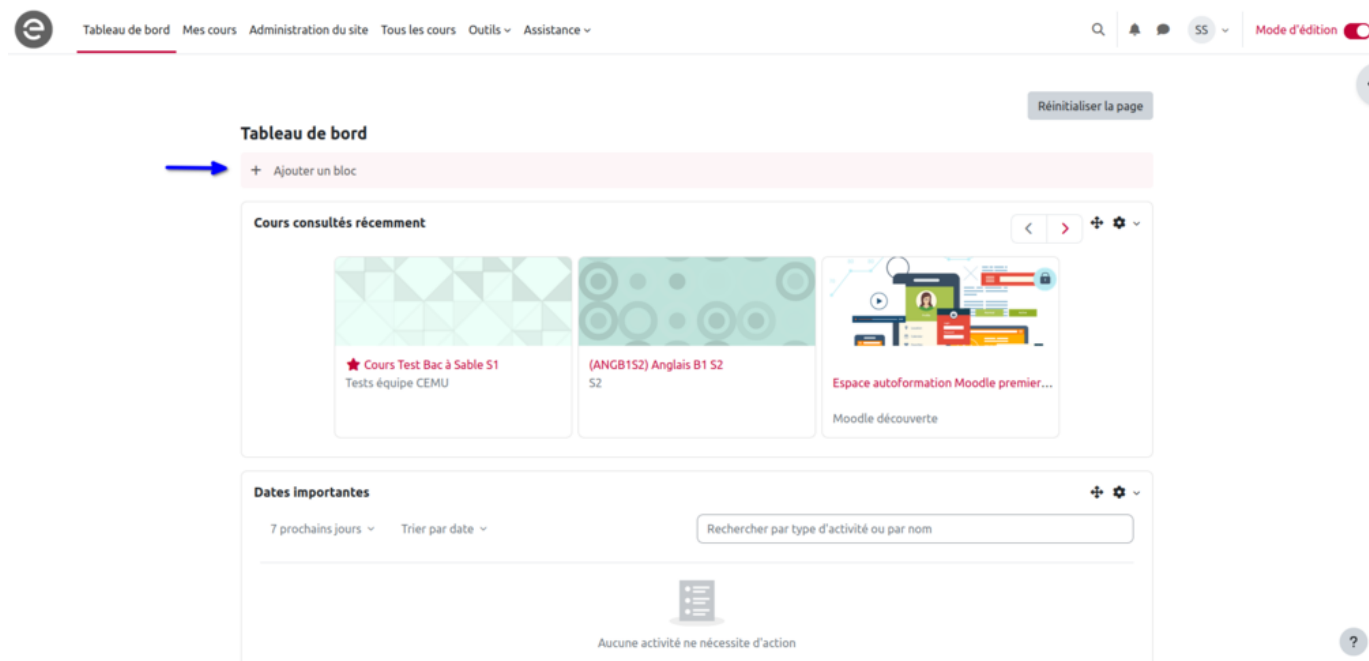
Le tableau de bord

Evolutions

Dans la nouvelle version de Moodle 4 et 4.1, les page Tableau de bord" et "Mes cours" se trouvent tout en haut dans le menu header. La page Tableau de bord est plus épurée et notamment vidée de la liste « mes cours » qui se trouvent désormais dans la page « mes cours ». Cette page contient un bloc montrant les cours récemment consultés (1). Elle contient également une chronologie améliorée (bloc dates importantes) des délais à respecter notamment les activités à réaliser (2).

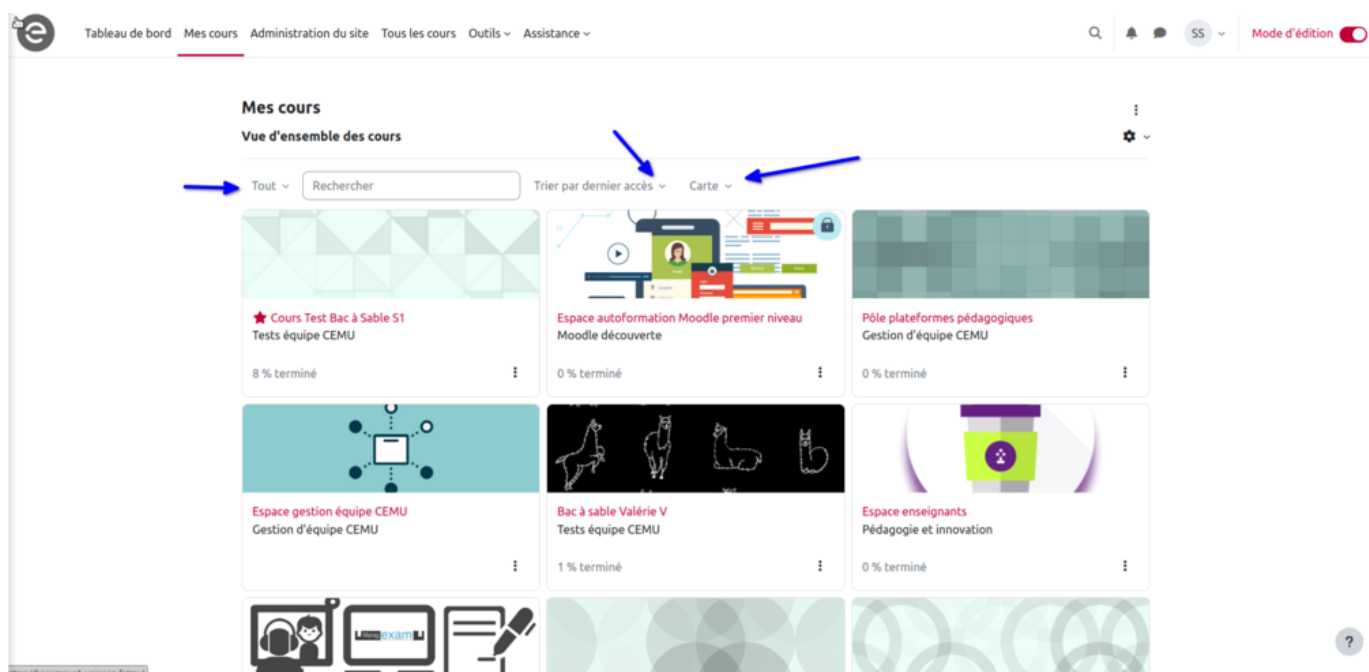
Nouveautés

En plus des deux blocs citées précédemment, il est possible pour les enseignants d'ajouter d'autres blocs et particulièrement le bloc dernières nouvelles.



La page "Mes cours"

La page mes cours reprend l'ensemble des cours dans lesquels l'utilisateur est inscrit (liste qui se trouvait, dans les anciennes versions, dans la page tableau de bord) et qui peuvent être triés par chronologie, par nom, ou affichées en liste ou en mode carte.

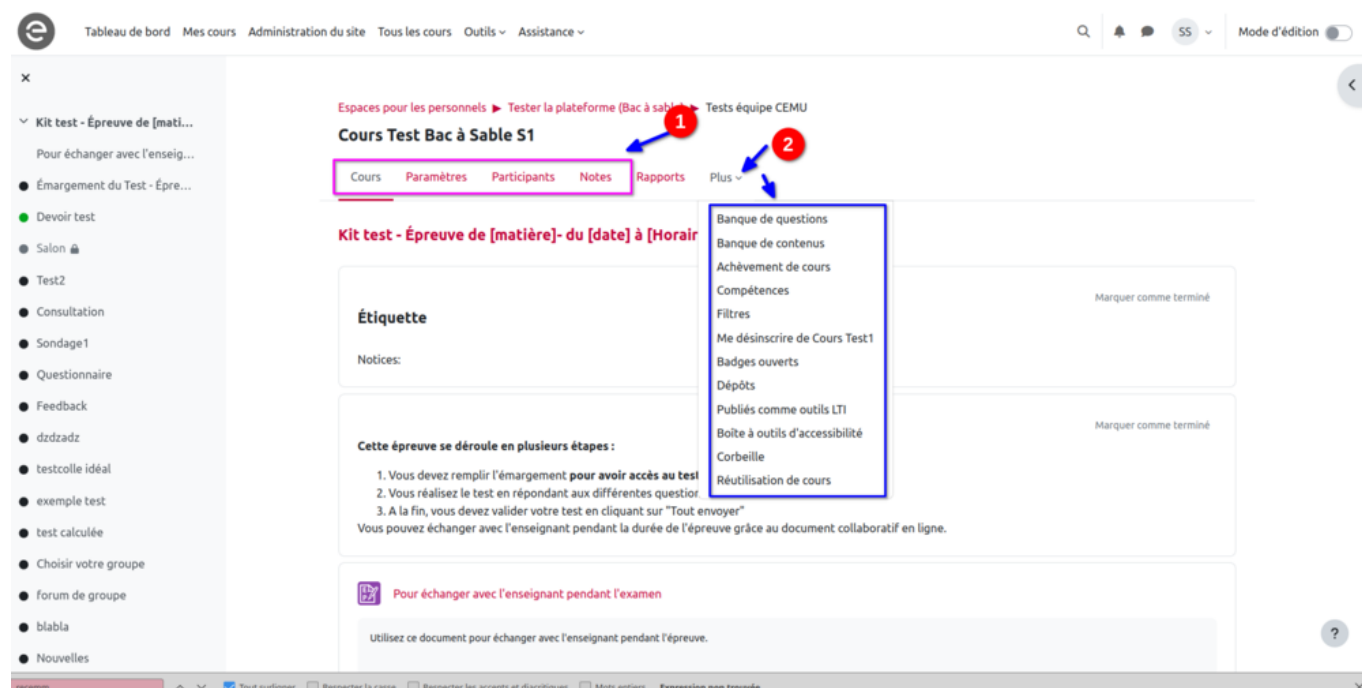


Les espaces de cours

Paramétrages et option du cours

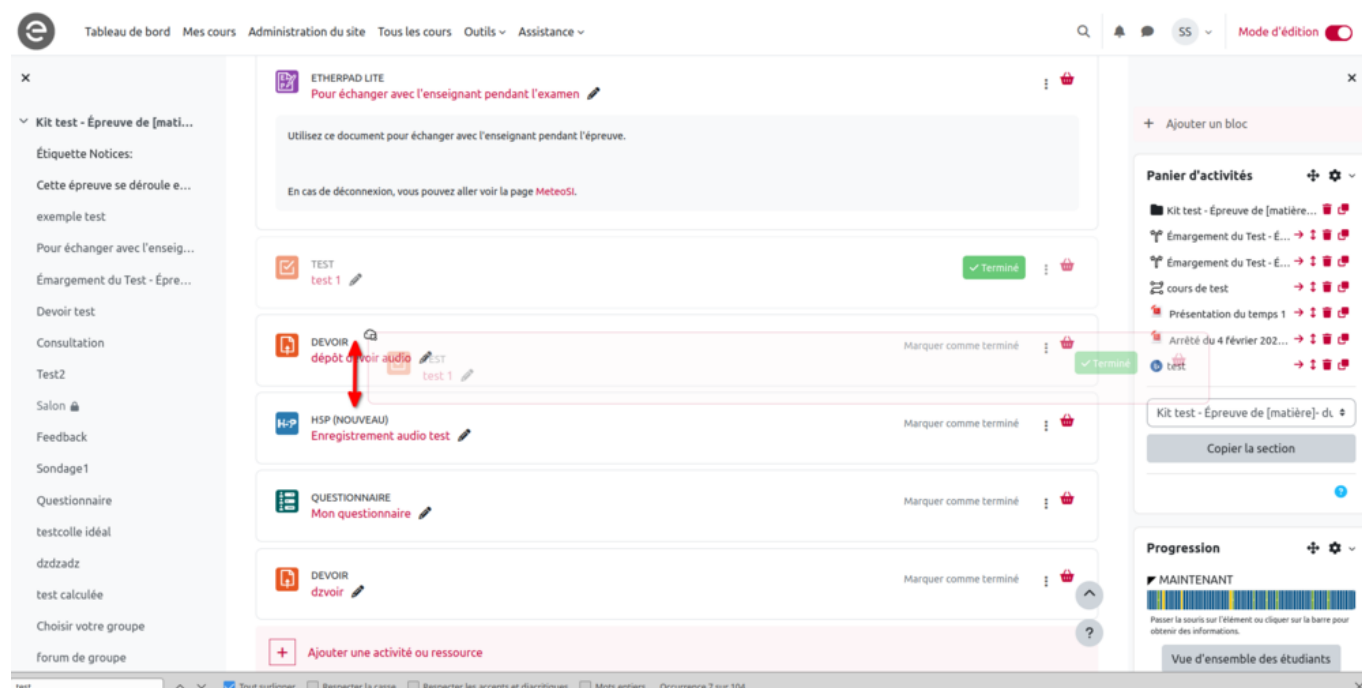
Dans la nouvelle ergonomie de l'espace de cours certains éléments (participants, carnet de notes...)

qui se trouvaient habituellement dans le menu déroulant à droite de l'espace de cours sont accessibles dans le menu de navigation juste sous le titre du cours (1). D'autre part, la roue crantée qui permettait d'accéder à d'autres paramètres et fonctionnalités tels que la banque de questions, la corbeille, la sauvegarde et la réinitialisation de l'espace de cours... sont remplacés par un menu déroulant (2).



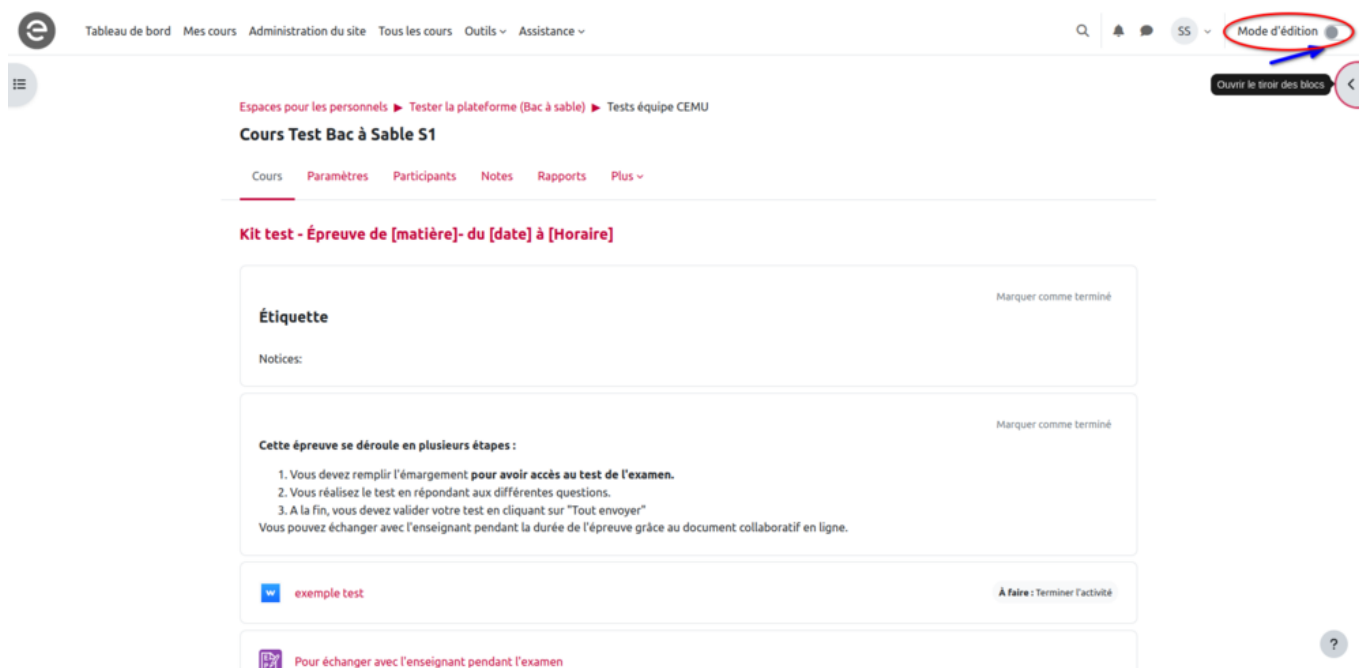
Déplacer des sections & des activités

Il est possible dans cette nouvelle version de Moodle de déplacer les sections ainsi que les activités une utilisant la souris (option drag-and-drop).



Mode édition

L'activation du mode édition, qui permet notamment d'ajouter, paramétrer ou supprimer des activités, d'utiliser le panier d'activité....etc, se fait désormais en cliquant sur le bouton indiqué dans la capture d'écran ci dessous.



Nouvelles fonctionnalités des activités

Possibilité de notifier les participants lors d'une modification d'une activité

Lorsqu'on souhaite modifier une activité (test, devoir...etc), une option (case à cocher) juste avant d'enregistrer permet de notifier par mail les étudiants sans avoir à passer par un message de forum par exemple. (point de vigilance : les autres enseignants reçoivent également la notification).

Types de fichiers acceptés

Types de feedback

Réglages de la remise des travaux

Réglages de remises en groupe

Notifications

Note

Réglages courants

Restriction d'accès

Achèvement d'activité

Tags

Plugin de détection de plagiat Compilatio

Compétences

Envoyer une notification de modification de contenu

Enregistrer et revenir au cours Enregistrer et afficher Annuler

requis

Durée limité d'un devoir

Dans la nouvelle version de Moodle, il est possible de restreindre la durée d'un devoir (tout comme pour l'activité test) en fixant une durée limite qui peut être en minutes, heures, jours...etc).

Disponibilité

Autoriser la remise dès le 7 juin 2023 00:00 Activer

Date limite 14 juin 2023 00:00 Activer

Date butoir 21 juin 2023 00:00 Activer

Rappeler d'évaluer jusqu'à 7 juin 2023 10:36 Activer

Durée limite 0 minutes Activer

Toujours afficher la description

Types de remise

Types de remise ☐ Texte en ligne ☒ Remises de fichiers

Nombre maximum de fichiers à remettre 40

Taille maximale des fichiers remis 250 Mo

Types de fichiers acceptés Choisir Aucune sélection

Types de feedback

Réglages de la remise des travaux

Nouveautés de la banque de question

Il est possible de modifier directement une question depuis la banque de questions (1). Dans la nouvelle version de la banque de questions, il est également possible de voir l'historique des questions ainsi que les personnes qui les ont créés (3) ou la dernière personne qui l'a modifiée (4). Il est également possible de gréer l'état d'une question créée en choisissant si elle est prête à être utilisée ou si elle est en mode brouillon (2).

Créer une question...

| Nom de question / Numéro d'identification | Actions | Statut | Version | Créée par | Commentaires | Nécessite vérification? | Indice de facilité | Efficacité discriminative | Utilisation | Dernière utilisation | Modifiée par |
|---|----------|--------|---------|------------------|--------------|-------------------------|--------------------|---------------------------|-------------|---------------------------------|------------------|
| aire rectangle | Modifier | Prête | v1 | Saad Said Obsieh | | - | N/A | N/A | 0 | Jamais | Saad Said Obsieh |
| Calcul aire rectangle | Modifier | Prête | v1 | Saad Said Obsieh | | - | N/A | N/A | 1 | mercredi 31 mars 2021, 17:08 | Saad Said Obsieh |
| Question géographie | Modifier | Prête | v2 | Saad Said Obsieh | | - | 50,00 % | N/A | 1 | jeudi 1 juin 2023, 15:37 | Saad Said Obsieh |
| Question 1 | Modifier | Prête | v1 | Saad Said Obsieh | | - | N/A | N/A | 1 | jeudi 28 avril 2022, 16:01 | Saad Said Obsieh |
| Q1 | Modifier | Prête | v1 | Saad Said Obsieh | | - | N/A | N/A | 0 | Jamais | Saad Said Obsieh |
| BD01_Tintin | Modifier | Prête | v1 | Saad Said Obsieh | | - | N/A | N/A | 1 | mercredi 16 février 2022, 11:45 | Saad Said Obsieh |

Sauvegarde et restauration, importation et réutilisation d'un espace de cours

Ces dans un seul bouton « réutiliser » qui selon le choix du menu déroulant, permet de sauvegarder, restaurer, réinitialiser l'espace de cours. Ainsi pour choisir l'une des opérations précédemment citées, il faut d'abord cliquer sur plus (1), choisir dans le menu déroulant qui s'affiche l'option réutiliser puis dans la nouvelle page qui s'affiche, choisir l'opération que l'on souhaite réaliser (2).

Administration du cours ► Importation

Cours Test Bac à Sable S1

Cours Paramètres Participants Notes Rapports Plus

Choisir une action

- Importation
- Sauvegarde
- Restauration
- Copier cours
- Réinitialiser

un cours à partir duquel importer des données :

| Nom abrégé du cours | Nom complet du cours |
|---|---|
| KECAMPUS UNICAEN (M4) | KECAMPUS UNICAEN (M4) |
| Flexisanté | FlexiSanté |
| Réussir candidatures_1 | Réussir ses candidatures en Master copie 1 |
| Conférences de préprofessionnalisation aux métiers de l'enseignement et de la formation | Conférences de préprofessionnalisation aux métiers de l'enseignement et de la formation |
| DroitUrb-FORUM | Droit de l'urbanisme FORUM |
| PrepEvalDistance | Préparation évaluation à distance |

Choix de langue

Parmi les nouveautés, il est désormais possible, pour l'enseignant ou la personne (ex.ingénieur pédagogique...etc) lors de la mise en place d'une activité, de choisir ou non une langue en particulier (1). Cette option permet l'homogénéité entre la langue de la plateforme et la langue de l'activité, si

celle-ci est par exemple écrite dans une autre langue. Si l'option **ne pas imposer** est choisie, les indications de l'activité garde la langue définie au niveau de la plateforme.

The screenshot shows the 'Feedback global' settings page in Moodle 4.1. Under the 'Réglages courants' section, the 'Imposer la langue' option is highlighted with a red circle and a blue number '1' with a red arrow pointing to it. The option is currently set to 'Ne pas imposer'. Other settings include 'Disponibilité' (set to 'Afficher sur la page de cours'), 'Numéro d'identification' (empty), 'Inclure dans les téléchargement de cours' (set to 'Oui'), and 'Mode de groupe' (set to 'Aucun groupe'). At the bottom, there are buttons for 'Enregistrer et revenir au cours', 'Enregistrer et afficher', and 'Annuler'. A red 'requis' label is visible at the bottom left.

En savoir plus

- https://docs.moodle.org/4x/fr/Nouveaut%C3%A9s_de_Moodle_4.0
- https://docs.moodle.org/4x/fr/Nouveaut%C3%A9s_de_Moodle_4.1
- https://docs.moodle.org/4x/fr/Notes_de_version_de_Moodle_4.0#Nouvelles_fonctionnalit.C3.A9s_majeures
- https://docs.moodle.org/4x/fr/Notes_de_version_de_Moodle_4.1#Nouvelles_fonctionnalit.C3.A9s_majeures

Nos tutoriels

From:

<https://webcemu.unicaen.fr/dokuwiki/> - CEMU

Permanent link:

https://webcemu.unicaen.fr/dokuwiki/doku.php?id=moodle4_nouveautes&rev=1687868395

Last update: 27/06/2023 14:19

