

Créer une question de type "Vrai-Faux"



Pour savoir comment créer les questions directement dans la banque de question, se reporter à la documentation : [Créer et gérer une banque de questions](#).




Le type de question « Vrai-Faux » ne concerne que la cotation additive simple. Nous utiliserons un autre format technique en cotation additive corrigée pour [créer une question de type "Vrai-faux" avec des points négatifs](#).


Sélectionnez le type de question « Vrai-Faux »


Choisir un type de question à ajouter





QUESTIONS

☐  Choix multiple


☒  Vrai/Faux

☐  Appariement

☐  Réponse courte

☐  Numérique

Une forme simplifiée de choix multiple avec les deux seules options Vrai et Faux.



Si besoin, choisissez la catégorie

Ajouter une question Vrai/Faux

▼ Généraux

Catégorie

Nom de question

Texte de la question

Défait pour bacsableval (7)

Test: Mon Test

Défait pour Mon Test

Cours: bacsableval

c2i

positionnement (1)

Si vous n'avez pas créé de catégorie spécifique pour classer vos questions, laissez la catégorie par Défaut. Si vous souhaitez en savoir plus sur le classement des questions, reportez-vous à la documentation : [Créer et gérer une banque de questions](#).

Donnez un nom à la question

▼ Généraux

Catégorie

Nom de question

Défait pour bacsableval (7)

La 2ème question Simpson

Rédigez la consigne

Nom de question

La 2ème question Simpson

Texte de la question

Marge et Homer sont mariés.

Choisissez la note pour une bonne réponse

Par défaut, la note maximale est mise à 1 mais c'est à vous de choisir.

Note par défaut

1

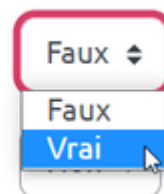
Feedback général

↓ A ▼ B

Choisissez la réponse correcte

Réponse correcte

Afficher les instructions standards ?



Prévisualisez la question

- Cliquez sur « Enregistrer les modifications et continuer »

Enregistrer les modifications et continuer

Enregistrer

Annuler

- Cliquez sur « **Aperçu** » :

Enregistrer les modifications et continuer



Enregistrer

Annuler

- La question apparaît dans une fenêtre surgissante :

Cliquez sur « Enregistrer »

La question a été ajoutée dans votre banque de questions.

Option : Feedback général et/ou spécifique

- Vous pouvez écrire un feedback général qui s'affichera après que l'étudiant ait validé sa réponse quel que soit sa réponse.
- Vous pouvez ensuite écrire un feedback spécifique différencié selon que l'étudiant a répondu vrai ou faux à la question.

Last
update: moodle4:test:choix_questions:vrai-faux https://webcemu.unicaen.fr/dokuwiki/doku.php?id=moodle4:test:choix_questions:vrai-faux&rev=1689869368
20/07/2023 18:09

From:
<https://webcemu.unicaen.fr/dokuwiki/> - **CEMU**

Permanent link:
https://webcemu.unicaen.fr/dokuwiki/doku.php?id=moodle4:test:choix_questions:vrai-faux&rev=1689869368

Last update: **20/07/2023 18:09**

