# Réinitialiser manuellement une activité

Si vous souhaitez réutiliser une activité non réinitialisée, deux méthodes sont possibles :

## Dupliquer l'activité

Vous pouvez dupliquer l'activité elle-même, en modifiant ensuite ses paramètres :

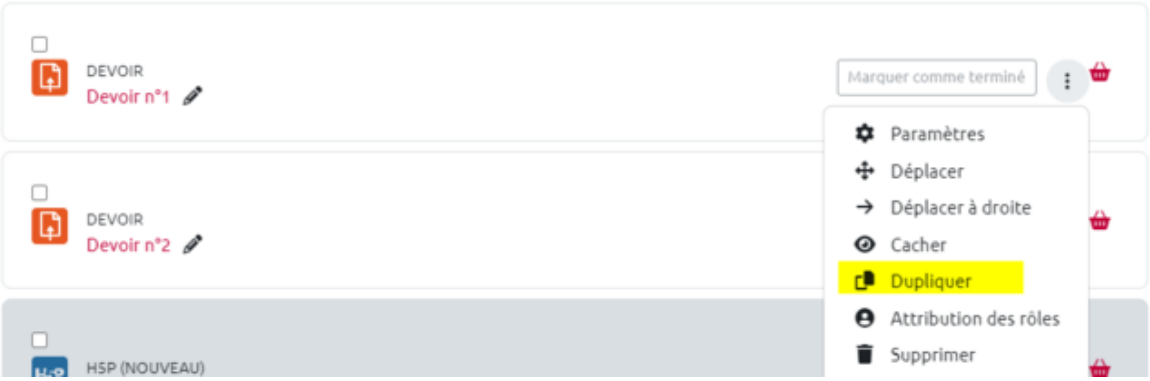


## Réinitialiser toutes les activités de même type

Vous pouvez également réinitialiser toutes les activités de même type en une seule manipulation. Tout en haut de l'espace cours, cliquez sur “plus”, “réutilisation de cours”, puis sur “réinitialiser”:

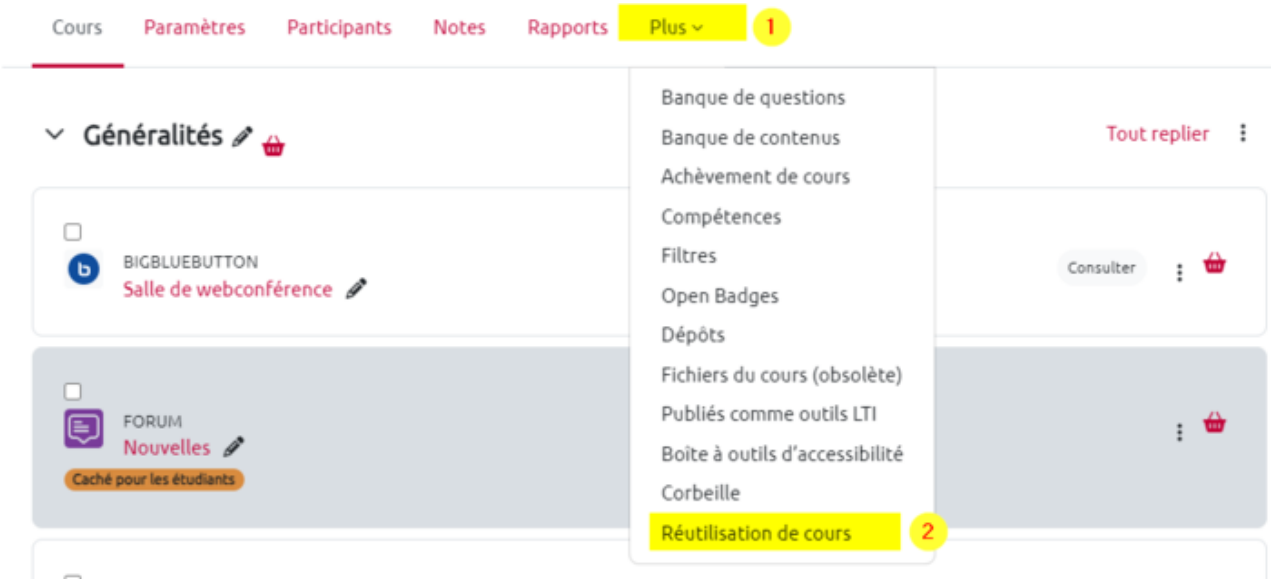


Vous pourrez alors sélectionner les activités que vous souhaitez réinitialiser, par exemple : tous les devoirs, ou tous les groupes, etc. Cette option est idéale pour une réinitialisation “en lot” d'un même type d'activité.

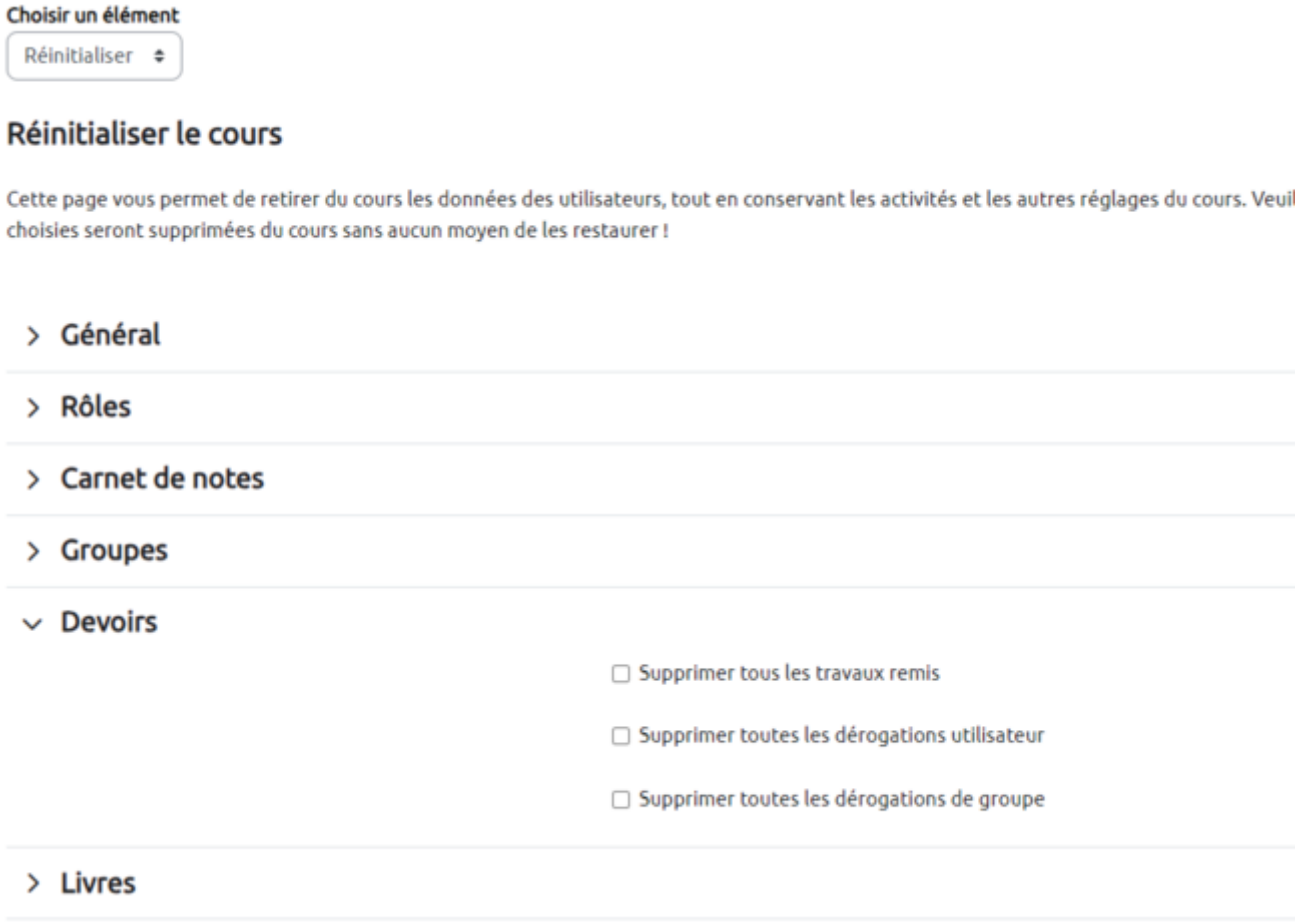


From:
https://webcemu.unicaen.fr/dokuwiki/ - **CEMU**

Permanent link:
**https://webcemu.unicaen.fr/dokuwiki/doku.php?id=moodle4:reinitialisation_manuellement_activite**

Last update: **01/03/2024 15:43**