

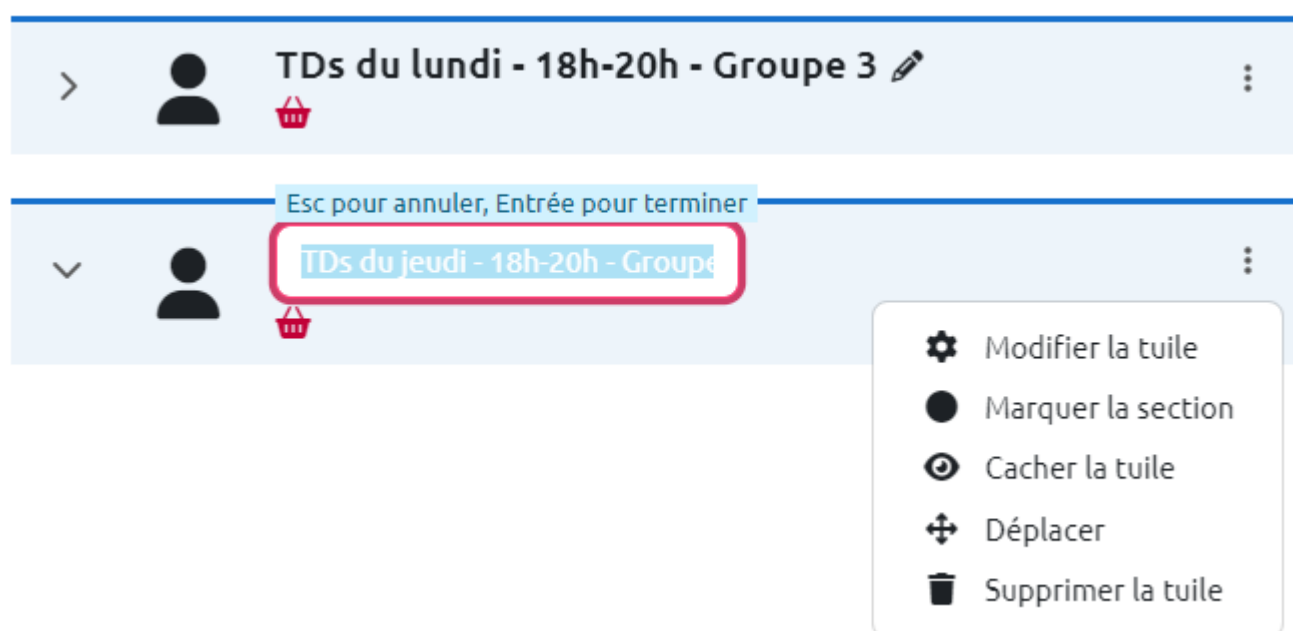
# Nommer ses sections

Plusieurs fonctionnalités concernant l'organisation des sections ont un aspect similaire, quelque soit le format.

C'est le cas de la fonctionnalité de saisie des titres de section.




Renommer, modifier, copier, replier, déplier, marquer, cacher, déplacer et supprimer les sections dans le **format Thématique**.

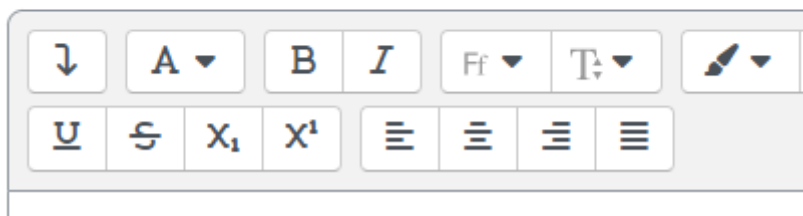


Renommer, modifier, copier, replier, déplier, marquer, cacher, déplacer et supprimer les sections dans le **format Tuiles**.

Un clic sur un titre de section, après avoir activé le mode édition, permet de l'éditer (la sauvegarde de la modification s'effectue en appuyant sur la touche *Entrée*).

☐ Personnalisé

Section 1 



Renommer, modifier, copier, replier, déplier, marquer, cacher, déplacer et supprimer les sections dans le **format Thématique**.

Si le bloc panier d'activités est affiché, une icône rouge permet, sur un clic, d'y déplacer la section.

Si le bloc panier d'activités est affiché, une icône rouge permet, sur un clic, d'y déplacer la section.

From:  
<https://webcemu.unicaen.fr/dokuwiki/> - CEMU

Permanent link:  
[https://webcemu.unicaen.fr/dokuwiki/doku.php?id=moodle4:nommer\\_section&rev=1689259956](https://webcemu.unicaen.fr/dokuwiki/doku.php?id=moodle4:nommer_section&rev=1689259956)

Last update: **13/07/2023 16:52**

