

# Créer un sondage

L'activité sondage dans eCampus permet d'interroger les participants au cours pour :

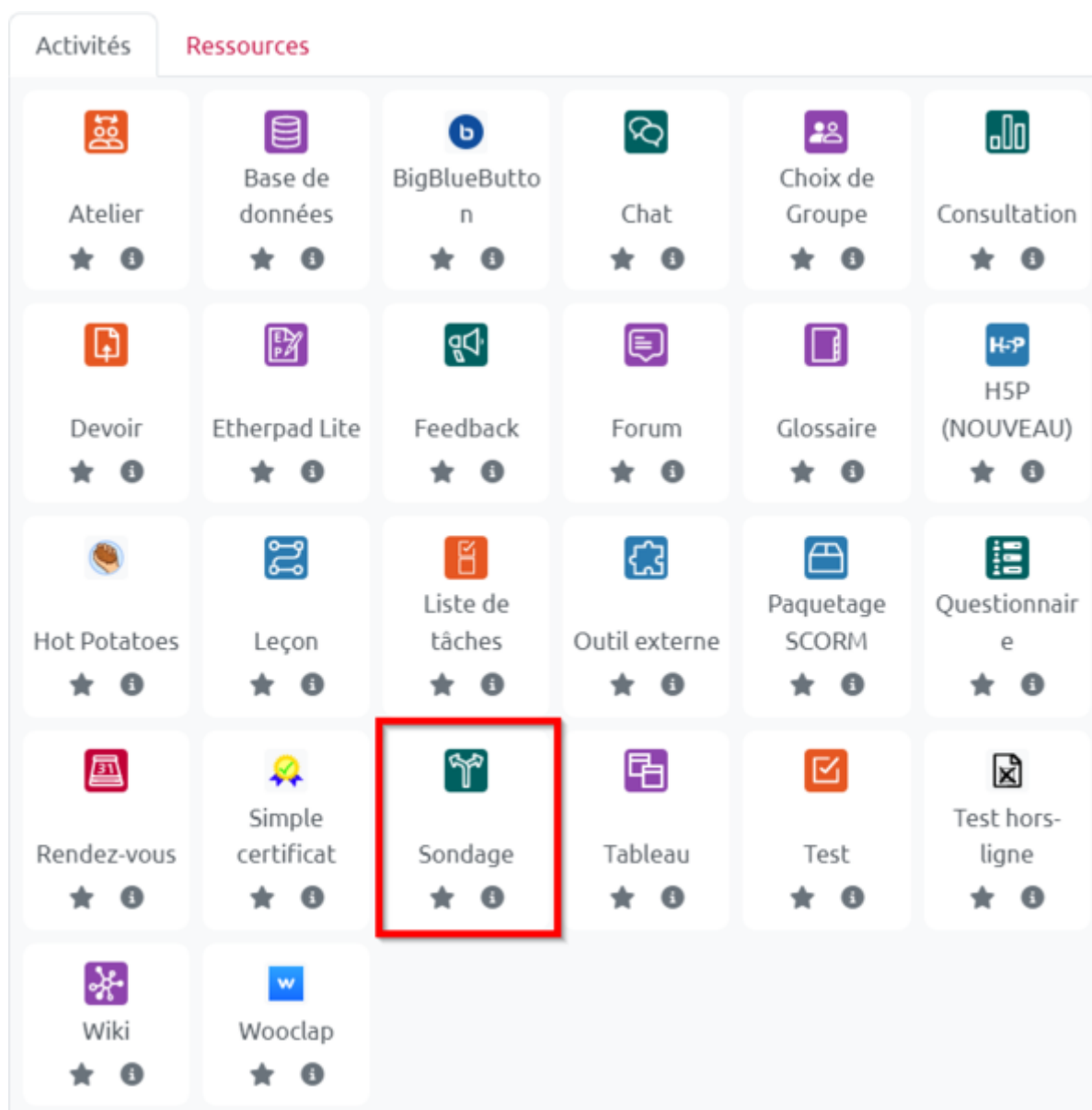
- vérifier si ils vont bien, les interroger sur leur état d'esprit...
- si ils suivent le cours
- vérifier si ils ont bien compris telle ou telle notion, etc.



L'activité "sondage" peut aussi être utilisée pour un **émargement** (lors d'un examen) ou bien **l'acceptation d'une charte**. Dans ces cas, utilisez cette activité avec un achèvement d'activité ( doit remplir le sondage pour être achevée). Les résultats sont facilement exportables.

## Créer l'activité sondage

L'activité "sondage" est créée de la même façon que les autres, en entrant en mode Édition, cliquez sur « Ajouter une activité ou une ressource » et sélectionnez l'option « Sondage ».



}}

## Volet Généraux

Remplissez le champ “Nom du sondage” ainsi que la description qui sera la question posée aux étudiants. Vous pouvez afficher (ou non) cette description sur la page du cours et vous pouvez choisir l'orientation de l'affichage des propositions (Afficher horizontalement ou verticalement).

▼ Généraux

Nom du sondage



### Votre état d'esprit

### Description



↶


A ▾


B


I


Ff ▾


T: ▾



































$x_2$

$x^2$








Pouvez-vous indiquer votre état d'esprit pour aborder ce cours ?

☒ Afficher la description sur la page de cours ?

### Mode d'affichage des options

Afficher verticalement 

## Volet Options

Remplissez dans le volet “Options” les différents items qui seront proposés aux participants (vous pouvez ajouter d'autres champs si vous le souhaitez). Si vous ne remplissez que certaines cases, les autres ne seront pas prises en compte.

## Options

Permettre la modification du choix

Non 

Permettre le choix de plusieurs réponses

Non 

Limitier le nombre de réponses ?  
permes

Non 

Option 1



Facile : je connais déjà, je suis b

Option 2



Facile : je possède de bonnes n

### Option 3



Moyen : je l'ai déjà vu mais je n'

Option 4



Dur : je n'ai pas assimilé le cour

### Option 5



Très dur : cette matière ne m'a

Vous pouvez donner la possibilité de modification du choix à postériori, de choix multiple ou de limiter le nombre de réponses permises (par exemple, seulement deux étudiants peuvent répondre à chaque item).

## Volet Résultats

Dans le volet “Résultats”, vous pouvez choisir de publier (ou non) les résultats à tous les participants,

de les afficher si l'étudiant à lui-même répondu ou quand le sondage est fermé.

Vous pouvez afficher les "non-réponses" et/ou inclure dans les calculs des pourcentages les réponses des utilisateurs inactifs ou désactivés.

## ▼ Résultats

Publication des résultats

Afficher la colonne des « sans réponse »

Inclure les réponses des utilisateurs inactifs/désactivés

Ne pas publier les résultats pour les étudiants  
Ne pas publier les résultats pour les étudiants  
Afficher les résultats aux étudiants après leur réponse  
N'afficher les résultats aux étudiants qu'une fois le sondage fermé  
Toujours afficher les résultats aux étudiants

Non

## Pour les participants :

Le résultat sur la page du cours :

? **Votre état d'esprit**

Pouvez-vous indiquer votre état d'esprit pour aborder ce cours ?

Quand les étudiants cliquent sur l'activité :

Votre état d'esprit

Pouvez-vous indiquer votre état d'esprit pour aborder ce cours ?

Les résultats de cette activité ne seront pas publiés après votre réponse.

- Facile : je connais déjà, je suis bilingue
- Facile : je possède de bonnes notions
- Moyen : je l'ai déjà vu mais je n'ai qu'un vague souvenir...
- Dur : je n'ai pas assimilé le cours précédent
- Très dur : cette matière ne m'a jamais inspiré.e...

Enregistrer mon choix

## Pour l'enseignant

Voici le tableau sur lequel vous pouvez visualiser le résultat du sondage :

## Votre état d'esprit

## Réponses

Options du sondage	Facile : je connais déjà, je suis bilingue	Facile : je possède de bonnes notions	Moyen : je l'ai déjà vu mais je n'ai qu'un vague souvenir...	Dur : je n'ai pas assimilé le cours précédent	Très dur : cette matière ne m'a jamais inspiré.e...
Nombre de réponses	0	2	0	0	0
Utilisateurs qui ont choisi l'option		<div><div></div>Jerome Gallot</div> <div><div></div>Camille Hebert</div>			

## Tutoriel vidéo

## Pour en savoir plus

se reporter à la documentation officielle Moodle : [SONDAGE](#)

From:

<https://webcemu.unicaen.fr/dokuwiki/> - CEMU

Permanent link:

[https://webcemu.unicaen.fr/dokuwiki/doku.php?id=moodle4:creer\\_un\\_sondage&rev=1685696341](https://webcemu.unicaen.fr/dokuwiki/doku.php?id=moodle4:creer_un_sondage&rev=1685696341)

Last update: **02/06/2023 10:59**

