

Gérer les permissions, l'anonymat des évalués et des évaluateurs

Vous avez la possibilité de choisir si les étudiants verront qui ils évaluent et le nom des étudiants qui les évaluent. Cela nécessite que vous gériez les “permissions” de l'activité “atelier”.

1. Cliquez sur l'onglet **plus** située la barre de navigation secondaire.

2. Cliquez sur “**Permissions**”.

The screenshot shows the 'Atelier de test 01' interface. At the top, there is a navigation bar with tabs: 'Atelier', 'Paramètres', 'Formulaire d'évaluation', and 'Attribution des travaux remis'. A red box labeled '1' highlights the 'Plus' dropdown menu in the top right corner. The dropdown menu is open, showing options: 'Filtres', 'Permissions' (highlighted with a red box labeled '2'), 'Sauvegarde', and 'Restauration'. Below the navigation bar, there is a section titled 'Phase de mise en place' with a timeline of four phases: 'Phase de mise en place' (current phase, marked with a black dot), 'Phase de remise' (marked with a red dot), 'Phase d'évaluation' (marked with a red dot), and 'Phase de notation des é' (marked with a red dot). The 'Phase de remise' section contains the following text: 'Phase de remise ouverte : jeudi 7 novembre 2024, 09:21', 'La phase de remise ferme : samedi 7 décembre 2024, 09:21', 'La phase d'évaluation ouvre : samedi 7 décembre 2024, 09:21', and 'La phase d'évaluation ferme : dimanche 8 décembre 2024, 09:21'.

3. Vérifiez qu'en tant qu'enseignant, vous avez l'autorisation d'attribuer les travaux remis par les étudiants.

Pour **ajouter une autorisation, une permission**, cliquez sur l'icône représentant un signe plus situé à gauche de la colonne “Rôles avec permission”.

Pour **supprimer une permission**, cliquez sur l'icône représentant une poubelle située à droite du nom du “rôle” - les étudiants ont le rôle “étudiant”, les enseignants ont le rôle “enseignant” ou éventuellement “enseignant non éditeur”.

Permissions dans Atelier: Activité d'évaluation par les pairs				
Dérogation de rôle avancée	Choisir...			
Filtre	Effacer			
Capacité	Risques	Rôles avec permission		Interdit
RecordRTC				
Enregistrer le son directement dans l'éditeur de texte atto/recordrtc:recordaudio		Gestionnaire de référentiel Personnel administratif Utilisateur authentifié		+
Enregistrer la vidéo directement dans l'éditeur de texte atto/recordrtc:recordvideo		Gestionnaire de référentiel Personnel administratif Utilisateur authentifié		+
Bloc: Progressez !				
Gagner des points d'expérience block/xp:earnxp		Relais handicap Étudiant		+
Activité: Atelier				
Attribuer les travaux remis pour évaluation mod/workshop:allocate		Assistant de programme Responsable / Secrétariat Enseignant Gestionnaire	Tuteur Enseignant non éditeur	+
Supprimer des travaux remis mod/workshop:deletesubmissions		Gestionnaire		+
Modifier les formulaires d'évaluation mod/workshop:editdimensions		Assistant de programme Enseignant Gestionnaire		+
Exporter les travaux remis mod/workshop:exportsubmissions		Tuteur Gestionnaire Enseignant		+



















4. Vérifiez que les étudiants ont la permission d'évaluer leurs pairs.

5. Vérifiez que les étudiants sont autorisés à remettre un travail.

Exporter les travaux remis mod/workshop:exportsubmissions		Tuteur Gestionnaire Enseignant		+
Ignorer les restrictions de temps mod/workshop:ignoredeadlines		Assistant de programme Enseignant non éditeur Enseignant Gestionnaire		+
Gérer les travaux exemplaires mod/workshop:manageexamples		Assistant de programme Tuteur Enseignant non éditeur Enseignant Gestionnaire		+
Modifier les notes calculées mod/workshop:overridegrades		Assistant de programme Enseignant Gestionnaire		+
Évaluer ses pairs mod/workshop:peerassess		Relais handicap Étudiant Gestionnaire		+
Publier les travaux remis mod/workshop:publishsubmissions		Assistant de programme Enseignant non éditeur Enseignant Gestionnaire		+
Remettre un travail mod/workshop:submit		Relais handicap Étudiant Gestionnaire		+
Changer de phase mod/workshop:switchphase		Assistant de programme Enseignant Gestionnaire		+
Consulter l'atelier mod/workshop:view		Relais handicap Assistant de programme Responsable / Secrétariat Étudiant Tuteur Enseignant non éditeur Enseignant Gestionnaire		+

6. La permission "Voir les noms des auteurs" autorise les évaluateurs à voir le nom des étudiants qu'ils évaluent.

7. La permission "Voir les noms des évaluateurs" autorise les étudiants à voir qui les a évalués.

Consulter l'atelier mod/workshop:view	Relais handicap Assistant de programme Responsable / Secrétariat  Etudiant  Tuteur 	+
Voir toutes les évaluations mod/workshop:viewallassessments	Enseignant non éditeur  Enseignant  Gestionnaire	+
Voir tous les travaux remis mod/workshop:viewallsubmissions	Assistant de programme Tuteur  Enseignant non éditeur  Enseignant  Gestionnaire	+
Voir les noms des auteurs mod/workshop:viewauthornames	Assistant de programme Responsable / Secrétariat  Enseignant non éditeur  Enseignant  Gestionnaire	+
Voir les auteurs des travaux publiés mod/workshop:viewauthorpublished	Relais handicap Assistant de programme Responsable / Secrétariat  Tuteur 	+
Voir les travaux remis publiés mod/workshop:viewpublishedsubmissions	Enseignant non éditeur  Enseignant  Gestionnaire	+
Voir les noms des évaluateurs mod/workshop:viewreviewernames	Relais handicap Assistant de programme Responsable / Secrétariat  Étudiant  Tuteur 	+
	Assistant de programme Responsable / Secrétariat  Enseignant non éditeur  Enseignant  Gestionnaire	+

8. Pour revenir sur la page comprenant le tableau des phases de l'activité "atelier", cliquez sur l'intitulé de votre activité dans le fil d'Ariane situé en haut de la page.

Activité d'évaluation par les pairs

Tableau de bord ▶ Mes cours ▶ Espaces pour les personnels ▶ Tester la plateforme (Bac à sable)

8 Activité d'évaluation par les pairs ▶ Permissions

Permissions dans Atelier: Activité d'évaluation par les pairs

Dérogation de rôle avancée Choisir... 

Filtre

Effacer

Capacité

Risques

Rôles avec permission

RecordRTC

From:
<https://webcemu.unicaen.fr/dokuwiki/> - CEMU

Permanent link:
https://webcemu.unicaen.fr/dokuwiki/doku.php?id=moodle4:atelier:atelier_parametrage_permissions&rev=1731410667

Last update: 12/11/2024 12:24

