

Configurer un tirage aléatoire

Attention : configurer un tirage aléatoire de questions nécessite d'organiser ces questions par catégories dans la [banque de questions](#) : niveau de complexité ou thématique, selon vos objectifs d'évaluation.



Le choix de questions aléatoires semble poser des problèmes avec les **tags**. Nous vous déconseillons pour le moment d'utiliser ces deux fonctions en même temps. Pour en savoir plus : [Random tag question not appear in preview](#)

Solution 1 : tirage aléatoire des questions

Étape 1 : créer un test

Se reporter à la documentation : [Paramétrer un test](#)

Étape 2 : entrer dans le test puis choisir de le modifier

Étape 3 : cliquer sur "Ajouter" puis "une question aléatoire"

Étape 4 : choisir une catégorie de la banque de question du cours

Ajouter une question aléatoire à la fin x

Catégorie existante Nouvelle catégorie

Catégorie

Tags ?

Nombre de questions aléatoires

Questions correspondant à c

1 2 3 4

- Q4.2
- Q1_Laryngophary
- Q2_Nasopharynx
- Q3_Oropharynx
- Q4_Oropharynx_e

Défaut pour UE2.2 : Cycles de la vie et grandes fonctions (31) ↕

Test: Test à tirage de questions aléatoires

Racine pour Test à tirage de questions aléatoires

Défaut pour Test à tirage de questions aléatoires

Cours: UE2.2.SCC

Racine pour UE 2.2. C4 : Cycles de la vie et grandes fonctions

Défaut pour UE2.2 : Cycles de la vie et grandes fonctions (31)

Fonction respiratoire (40) ↕

genetique_heredité (23)

Immunologie (35)

motrice (27)

Olfaction_gustation (20)

reproduction (32)

somatique (16)

Systeme_cardiovasculaire (53)

systeme_nerveux (32)

Vision (10)

Catégorie: Semestre 1

Racine pour Semestre 1

Défaut pour Semestre 1

Catégorie: Licence 1

Ajouter question aléatoire Annuler

Étape 5 : choisir le nombre de questions à tirer dans la catégorie sélectionnée

Ajouter une question aléatoire à la fin ✕

Catégorie existante Nouvelle catégorie

Catégorie


Afficher aussi les questions des sous-catégories


Tags ?

Nombre de questions aléatoires

Questions correspondant à c

<	1	2	3	4	5	6	7	8	>
	Q1_hematose								
	Q2_conduction_a								
	Q4_voies_aerienn								
	Q3_mucus								
	Q5_sereuse								

 **ATTENTION**, ne faites jamais deux pioches aléatoires dans la même catégorie. Sinon, un étudiant pourrait avoir deux fois la même question.

 Pour charger un nombre de questions qui n'est pas dans le menu déroulant, par exemple : 16 questions. Chargez 20 questions puis supprimez en 4. Ainsi, vous serez certain que la même question n'a aucun risque d'être piochée deux fois.

Étape 6 : cliquer sur "Ajouter question aléatoire"



Les questions aléatoires sont préparées :

Modification du test Test à tirage de questions aléatoires

Questions : 5 | Ce test est ouvert

Note maximale 10,00

Enregistrer

Total des notes : 5,00

Repagner Sélectionner plusieurs éléments

Mélanger

Page	Question	Score	Action
Page 1	1 Aléatoire (Fonction respiratoire) (voir les questions)	1,00	Ajouter
Page 2	2 Aléatoire (Fonction respiratoire) (voir les questions)	1,00	Ajouter
Page 3	3 Aléatoire (Fonction respiratoire) (voir les questions)	1,00	Ajouter
Page 4	4 Aléatoire (Fonction respiratoire) (voir les questions)	1,00	Ajouter
Page 5	5 Aléatoire (Fonction respiratoire) (voir les questions)	1,00	Ajouter

Solution 2 : attribution de sujets prédéfinis à de groupes constitués aléatoirement

Pour faire un attribution aléatoire entre plusieurs sujets, il faut :

Étape 1 : créer plusieurs sujets

- Se reporter à la documentation : [Paramétrer un test](#)

Étape 2 : définir des groupes aléatoirement

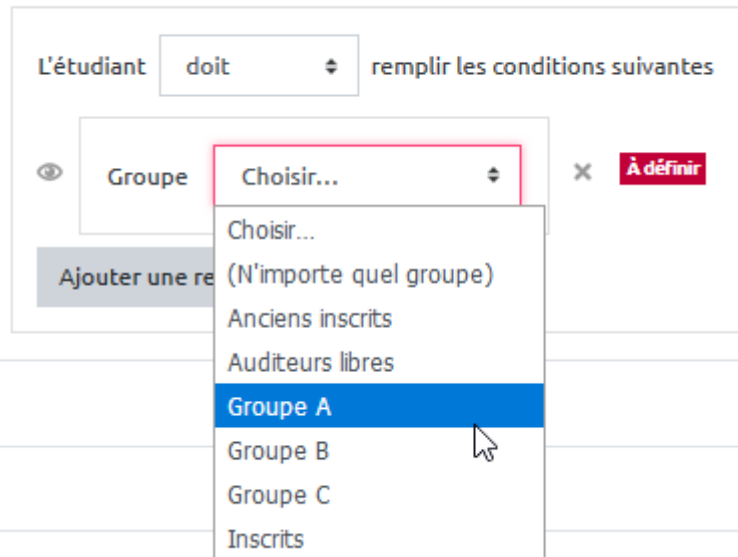
- Se reporter à la documentation : [Créer des groupes aléatoires](#)

Étape 3 : affecter les sujets aux groupes aléatoires

- ajouter une restriction d'accès dans chaque sujet (par exemple : accès au sujet 1 restreint au groupe A) :

Restreindre l'accès

Restrictions d'accès



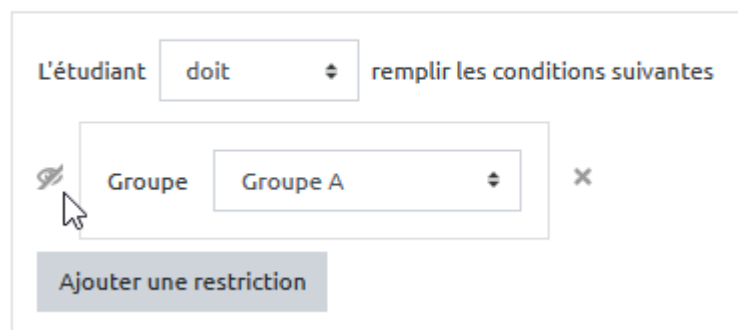
Achèvement d'activité

Tags

- cliquer sur le symbole œil pour cacher ce sujet aux autres groupes (de cette manière, chaque étudiant ne verra que le sujet qui lui est destiné, cela évite d'éventuelles confusions).

Restreindre l'accès

Restrictions d'accès



From: <https://webcemu.unicaen.fr/dokuwiki/> - CEMU

Permanent link: https://webcemu.unicaen.fr/dokuwiki/doku.php?id=moodle:test:tirage_aleatoire&rev=1589437122

Last update: 23/06/2020 13:58

