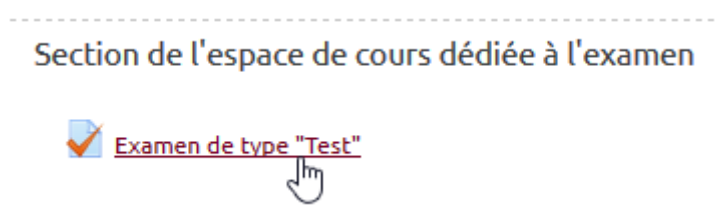


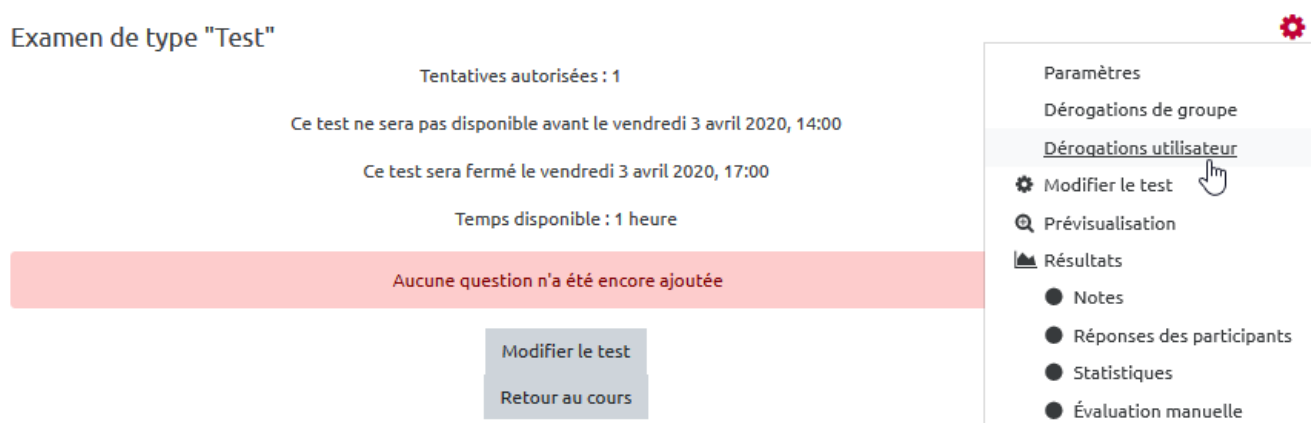
Configurer une majoration de temps (ex : quart-temps, tiers temps, bonus de temps en cours d'épreuve)

Solution 1 : traitement individuel

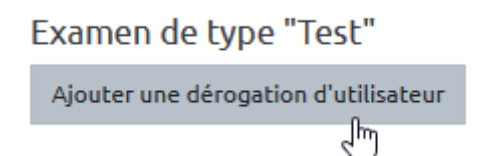
Étape 1 : ouvrir le test



Étape 2 : accéder à "Dérogations utilisateur"



Étape 3 : cliquer sur "Ajouter une dérogation d'utilisateur"



- voici l'interface "Dérogation utilisateur" qui s'affiche :

Examen de type "Test"

▼ Dérogation

Dérogation utilisateur



= Aucune sélection

Rechercher ▼

Nécessite une clef



Cliquer pour saisir du texte ✎ 👁

Ouvrir ce test

3



avril



2020



14



00



Activer

Fermer le test

3



avril



2020



17



00



Activer

Temps disponible



1

heures



☒ Activer

Nombre de tentatives autorisées



1



Revenir aux réglages par défaut des tests



L'interface de dérogation reprend les informations inscrites dans les paramètres du test.

Étape 4 : sélectionner un utilisateur

- taper le prénom puis le nom de l'utilisateur bénéficiant d'une majoration de temps, puis cliquer sur la proposition correcte fournie :

Examen de type "Test"

▼ Dérogation

Dérogation utilisateur



= Aucune sélection

bruce ▼

Bruce Wayne, 55000907@etu.unicaen.fr



Étape 5 : ajuster le temps de passation

Temps disponible 

heures 

☒ Activer

Nombre de tentatives autorisées  

Revenir aux réglages des tests

semaines

jours

heures

minutes

secondes



Ici, l'étudiant bénéficie d'un tiers temps sur une épreuve d'une heure, soit 20 minutes de plus que les autres candidats. La dérogation permet d'affecter à l'étudiant une durée de 80 minutes de temps de passation en tout.

Étape 6 : valider la dérogation

Étape 7 : vérifier la présence de la dérogation

Test



Ouvert : mercredi 7 juillet 2021, 14:00
Terminé : mercredi 7 juillet 2021, 15:00

Tentatives autorisées : 1

Temps disponible : 30 min

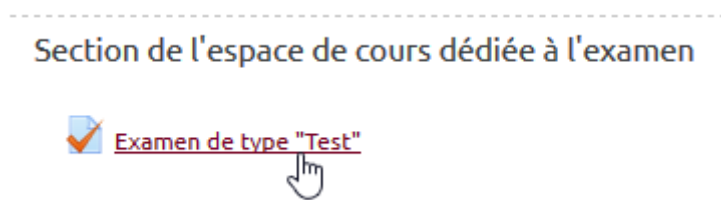
Des dérogations de réglages de test sont présentes (Utilisateurs : 1)

solution 2 : traitement en lot (par groupe)

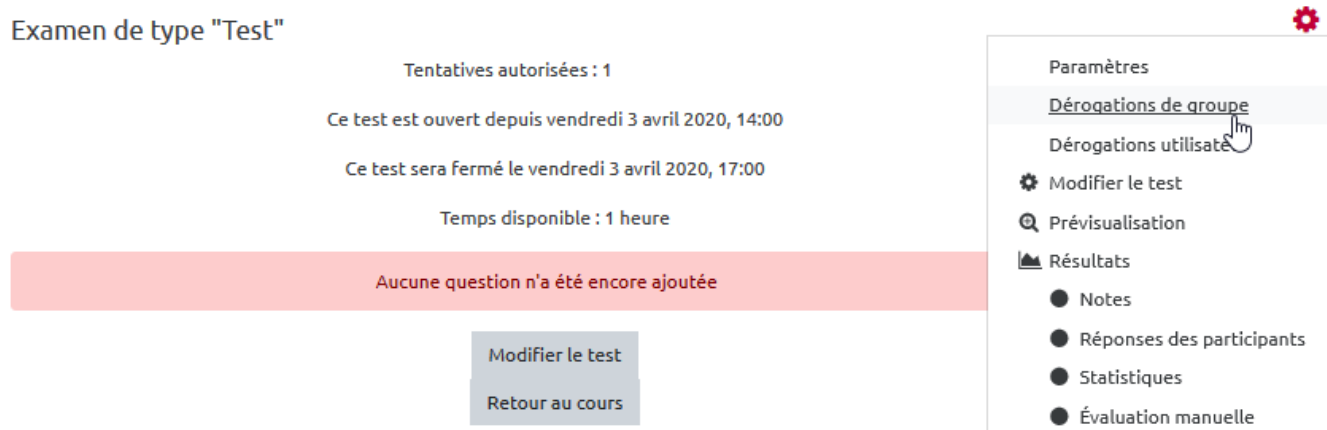
Étape 1 : si le groupe n'existe pas encore, le créer

- Se reporter à la documentation : [Créer un groupe de participants manuellement](#)

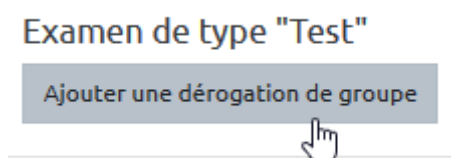
Étape 2 : ouvrir le test



Étape 3 : accéder à "Dérogations de groupe"



Étape 4 : cliquer sur "Ajouter une dérogation de groupe"



- voici l'interface "Dérogation de groupe" qui s'affiche :

Examen de type "Test"

▼ Dérogation

Dérogation de groupe



Groupe 1

Nécessite une clef



Cliquer pour saisir du texte

Ouvrir ce test

3

avril

2020

14

00



Activer

Fermer le test

3

avril

2020

17

00



Activer

Temps disponible



1

heures



Activer

Nombre de tentatives autorisées



1

Revenir aux réglages par défaut des tests



L'interface de dérogation reprend les informations inscrites dans les paramètres du test.

Étape 4 : sélectionner un groupe d'utilisateurs dans le menu déroulant

Dérogation de groupe



Nécessite une clef



Ouvrir ce test

Fermer le test

Groupe 1

Anciens inscrits

Groupe 1

Groupe 2

Groupe tiers temps

Inscrits

Étape 5 : ajuster le temps de passation

Temps disponible



80

heures



Activer

Nombre de tentatives autorisées



1

semaines

jours

heures

minutes

secondes

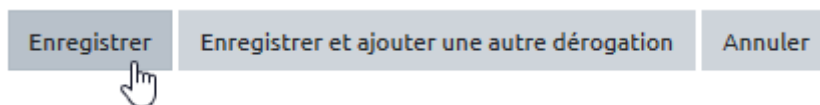
Revenir aux ré

t des tests



Ici, le groupe d'étudiant bénéficie d'un tiers temps sur une épreuve d'une heure, soit 20 minutes de plus que les autres candidats. La dérogation permet d'affecter à l'étudiant une durée de 80 minutes de temps de passation en tout.

Étape 6 : valider la dérogation



Étape 7 : vérifier la présence de la dérogation

Test

Ouvert : mercredi 7 juillet 2021, 14:00
Terminé : mercredi 7 juillet 2021, 15:00

Tentatives autorisées : 1
Temps disponible : 30 min

Des dérogations de réglages de test sont présentes (Groupes : 1, Utilisateurs : 1)

Retour au cours

◀ Test (après 2 tentatives) Aller à... Test ▶

From:
<https://webcemu.unicaen.fr/dokuwiki/> - CEMU

Permanent link:
https://webcemu.unicaen.fr/dokuwiki/doku.php?id=moodle:test:majoration_temps&rev=1625667130

Last update: 07/07/2021 16:12

