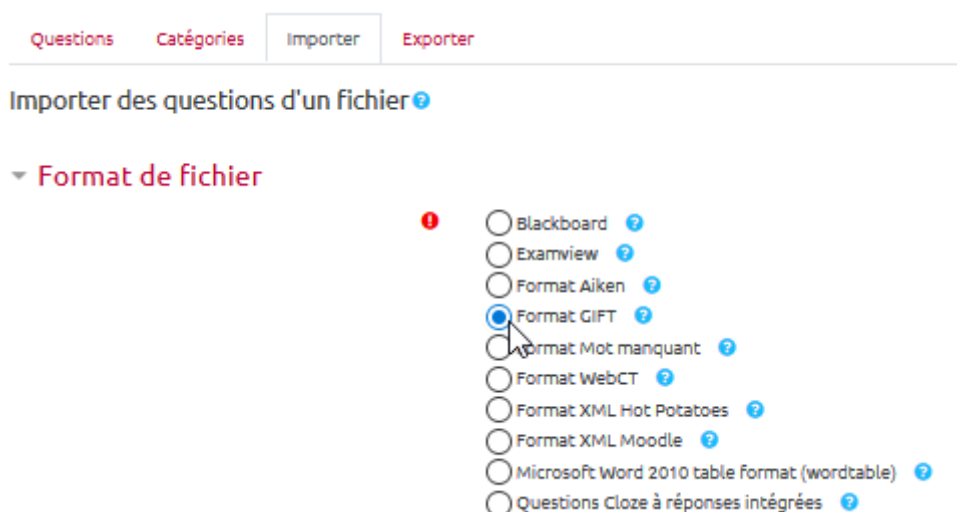


Importer des questions

Vous pouvez importer des questions conçues dans un autre espace de cours dans la plateforme voire avec d'autres outils (exemple : exerciceur HotPotatoes, autre LMS, etc.).

Étape 1 : accéder à l'interface d'importation de la banque de question

Étape 2 : choisir le format d'import



Questions Catégories Importer Exporter

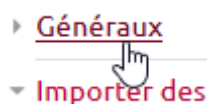
Importer des questions d'un fichier ?

▼ Format de fichier

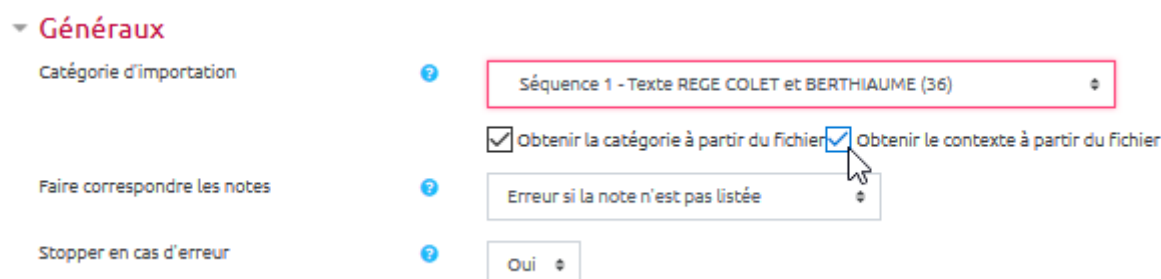
- ☐ Blackboard ?
- ☐ Examview ?
- ☐ Format Aiken ?
- ☒ Format GIFT ?
- ☐ Format Mot manquant ?
- ☐ Format WebCT ?
- ☐ Format XML Hot Potatoes ?
- ☐ Format XML Moodle ?
- ☐ Microsoft Word 2010 table Format (wordtable) ?
- ☐ Questions Cloze à réponses intégrées ?

Étape 3 : choisir les options d'import

- Cliquer sur “**Généraux**” :



- décocher les options qui ne vous intéressent pas :



▼ **Généraux**

Catégorie d'importation ? Séquence 1 - Texte REGE COLET et BERTHIAUME (36) ⌵

☒ Obtenir la catégorie à partir du fichier ☒ Obtenir le contexte à partir du fichier

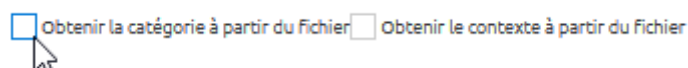
Faire correspondre les notes ? Erreur si la note n'est pas listée ⌵

Stopper en cas d'erreur ? Oui ⌵

“Obtenir la catégorie à partir du fichier” permet de conserver la catégorie et l'ensemble de ses sous-catégories d'origine avec les questions importées. Autrement dit, lorsque l'on va importer le fichier dans cet espace de cours, la catégorie et ses sous-catégories d'origine seront recréés avec le classement des questions à l'identique (comme quand on colle un dossier de fichiers).

“Obtenir le contexte à partir fichier” permet de conserver les questions avec l'ensemble de l'architecture des catégories dans lesquelles elles se situent (les catégories au dessus et les sous-catégories). Cette option permet de conserver entre-autres le titre des espaces de cours d'origine. La plupart du temps, il vaut mieux décocher cette option :


Si la catégorie et le contexte ne vous intéresse pas, décocher les deux options :



Étape 4 : choisir le fichier d'import



Étape 5 : cliquer sur "Importer"



From:
<https://webcemu.unicaen.fr/dokuwiki/> - CEMU

Permanent link:
https://webcemu.unicaen.fr/dokuwiki/doku.php?id=moodle:test:banque_questions:importer&rev=1586447271

Last update: 23/06/2020 13:58

