

# Créer une question dans la banque de questions

La banque de question permet de centraliser les différentes questions à utiliser dans l'activité **TEST**



Si vous avez besoin de conseil pour choisir les types de questions, n'hésitez pas à vous reporter à la documentation : [Choisir les types de question dans Moodle](#)

Pour les questions de type :

**Choix multiple, Réponse courte, Glisser-déposer sur texte, Sélectionner les mots manquant,**



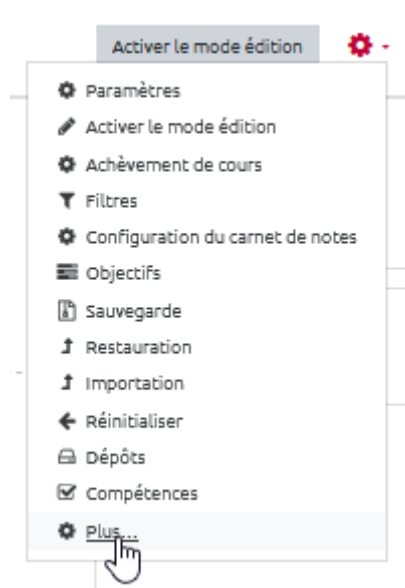
Moodle conserve dorénavant en mémoire vos derniers paramètres courants, c'est-à-dire :

- Note par défaut
- Plusieurs réponses ou une seule ?
- Mélanger les réponses possibles ?
- Numéroté les choix ?
- Afficher les instructions standards.

## Étape 1 : Accéder à la banque de question

Soit depuis l'espace de cours

- Cliquer sur le rouage du cours, puis sur "**Plus...**" :



- cliquer dans sur **“Questions”** dans la partie réservée à la “Banque de question” :

### Administration du cours

Administration du cours

Utilisateurs

Rapports

Paramètres  
Activer le mode édition  
Achèvement de cours  
Filtres  
Configuration du carnet de notes  
Objectifs  
Sauvegarde  
Restauration  
Importation  
Réinitialiser  
Dépôts  
Compétences

### Badges ouverts

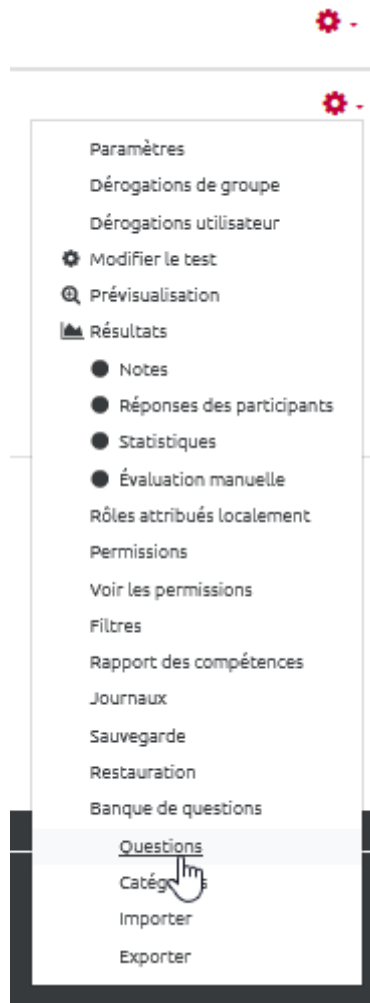
Badges ouverts  
Historique d'attribution du cours

### Banque de questions

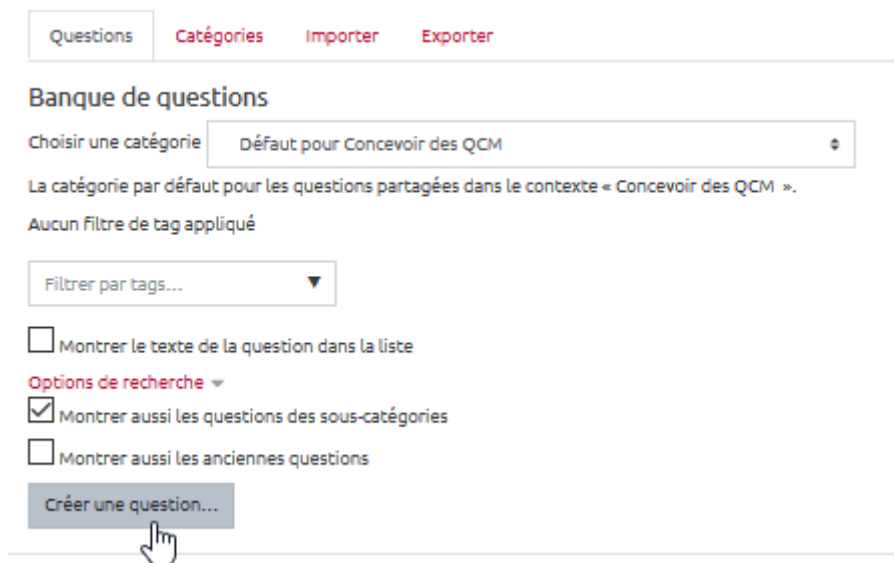
Questions  
Catégories  
Importer  
Exporter

### Soit depuis un test

- Cliquer sur le rouage du test, puis sur **“Questions\*”** dans la partie réservée à la “Banque de question” :

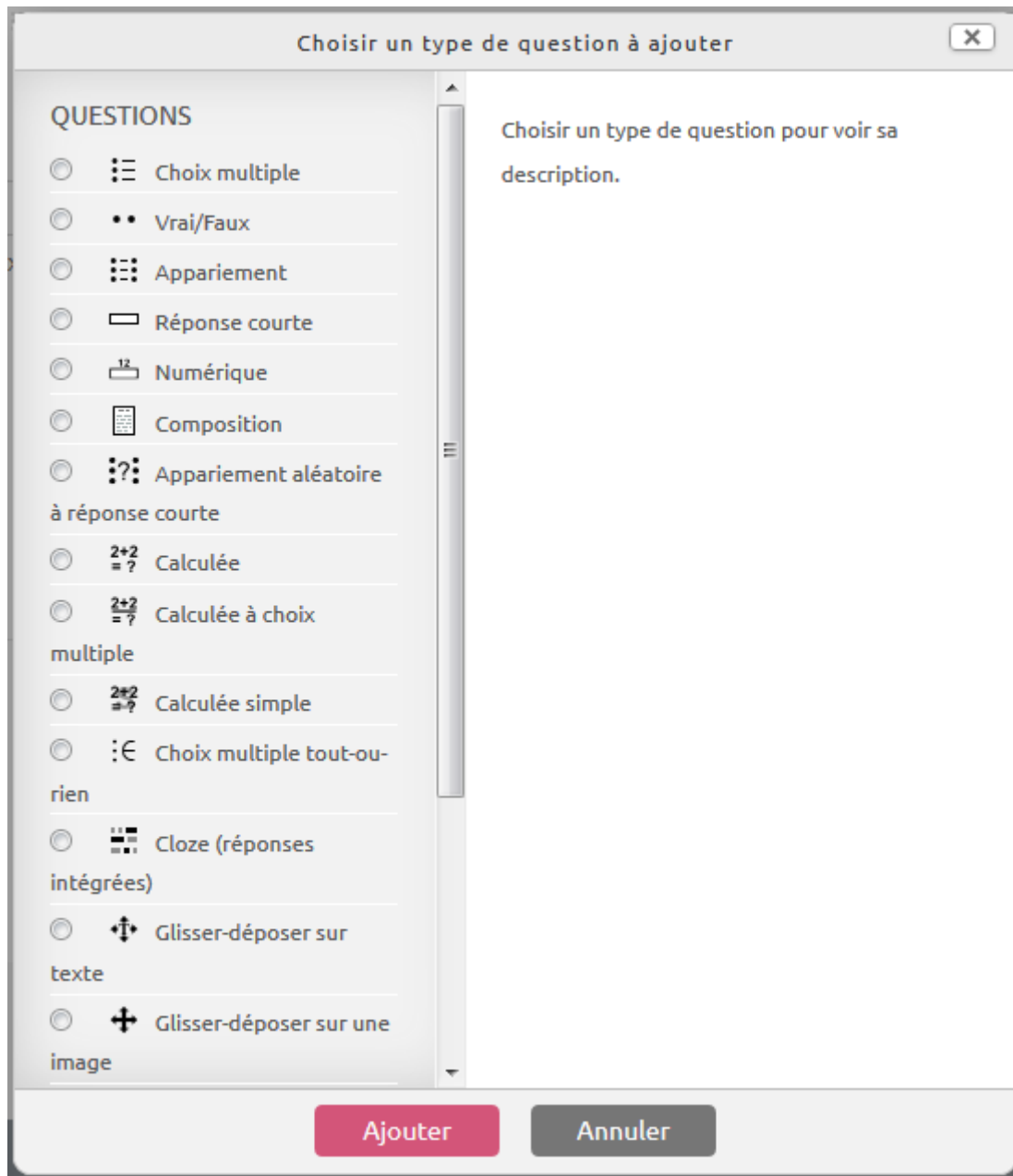


## Étape 2 : cliquer sur "Créer une question"



## Étape 3 : Choisir le type de question souhaité et cliquer sur

## "Ajouter"



L'interface de paramétrage de la question s'ouvre.




Pour obtenir de l'aide dans le choix du type de question, reportez-vous à la documentation : [Choisir les types de question dans Moodle](#)

## Étape 4 : Choisir la catégorie dans laquelle sera rangée la

## question


- Tout en haut de l'interface de création d'une question, vous pouvez choisir la catégorie dans laquelle vous souhaitez enregistrer la question :


Ajouter une question à choix multiple 

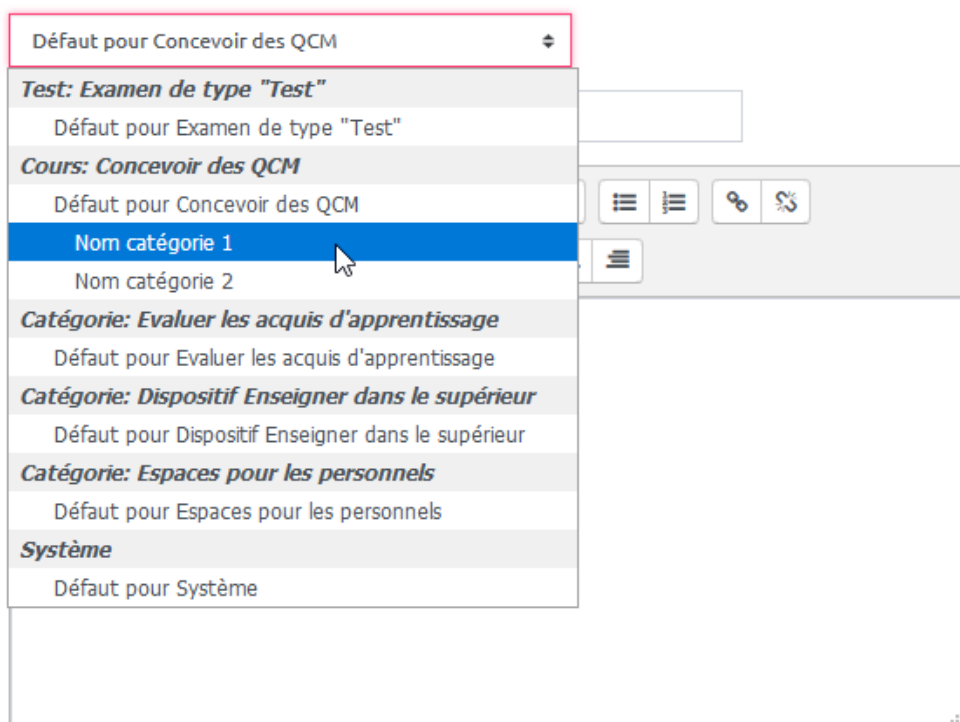
### ▼ Généraux

► Tout déplier

Catégorie

Nom de question 

Texte de la question 



Défaut pour Concevoir des QCM

**Test: Examen de type "Test"**  
Défaut pour Examen de type "Test"

**Cours: Concevoir des QCM**  
Défaut pour Concevoir des QCM

**Nom catégorie 1**

Nom catégorie 2

**Catégorie: Evaluer les acquis d'apprentissage**  
Défaut pour Evaluer les acquis d'apprentissage

**Catégorie: Dispositif Enseigner dans le supérieur**  
Défaut pour Dispositif Enseigner dans le supérieur

**Catégorie: Espaces pour les personnels**  
Défaut pour Espaces pour les personnels

**Système**  
Défaut pour Système

## Étape 5 : Paramétrer la question et enregistrer

- Vous devez ensuite compléter les différents champs et options proposées.



Copiez et collez le contenu de la question à partir d'un fichier **PDF** ou à partir du **bloc-notes** plutôt que d'un fichier Word, Open Office ou autre, qui peuvent insérer du code indésirable.



Pour une information plus complète sur la conception de chaque type de question, se reporter à la documentation : [Comment paramétrer les différents types de question](#) qui donne accès à tous les liens utiles.

- Une fois tous les champs complétés et options choisies, n'oubliez pas de cliquer sur **"Enregistrer"**.



Astuce : c'est une des premières fois où vous paramétrez une question, n'hésitez pas

à faire défiler et cliquer sur “Enregistrer les modifications et continuer” pour sauvegarder le paramétrage que vous avez déjà réalisé.



Enregistrer les modifications et continuer

Enregistrer Annuler



Cette question est ajoutée dans la liste des questions de sa catégorie dans votre banque de questions. Par défaut, la question est enregistrée dans le dossier racine du cours.

From:

<https://webcemu.unicaen.fr/dokuwiki/> - CEMU

Permanent link:

[https://webcemu.unicaen.fr/dokuwiki/doku.php?id=moodle:test:banque\\_questions:creation](https://webcemu.unicaen.fr/dokuwiki/doku.php?id=moodle:test:banque_questions:creation)

Last update: 22/01/2024 09:23

