

# Télécharger le contenu d'un cours

Moodle offre la possibilité aux étudiants de pouvoir télécharger le contenu d'un cours. Cette option est **activée par défaut** sur Moodle.

Ainsi l'enseignant peut, s'il le souhaite permettre ou au contraire désactiver le téléchargement du contenu de cours aux étudiants.

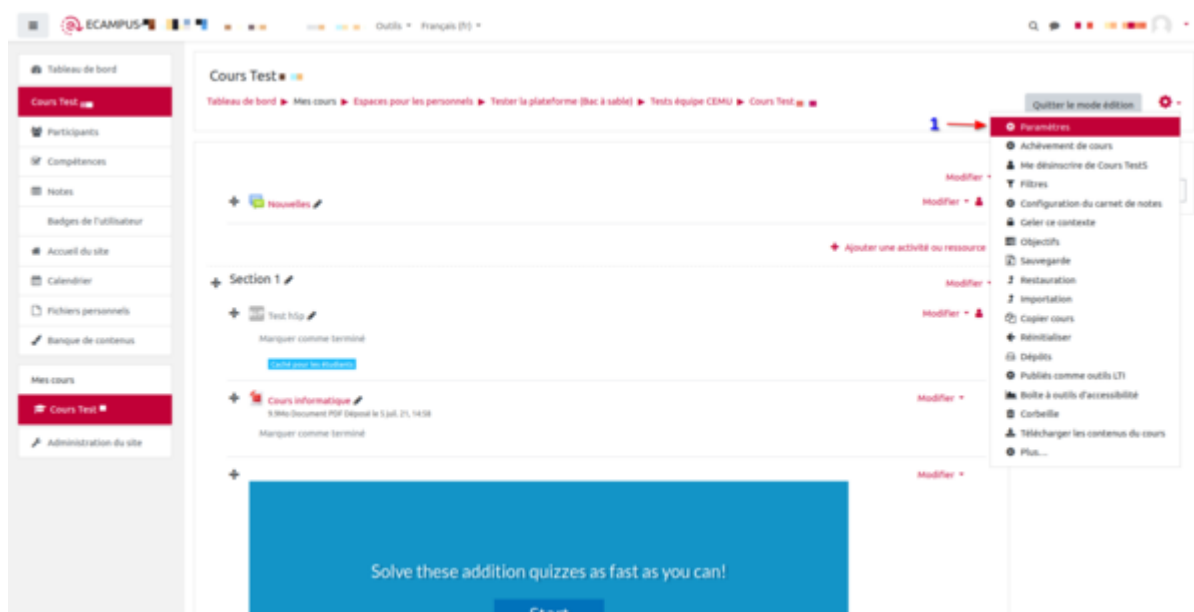
Le contenu du cours est téléchargé sous forme d'un fichier zip dans lequel l'étudiant retrouve toutes les ressources de cours mises à disposition par l'enseignant (document pdf..etc), ainsi que l'ensemble des activités qui seront disponibles sous forme d'un lien HTML (WEB) qui les redirige ensuite vers l'espace de cours où est issue l'activité.



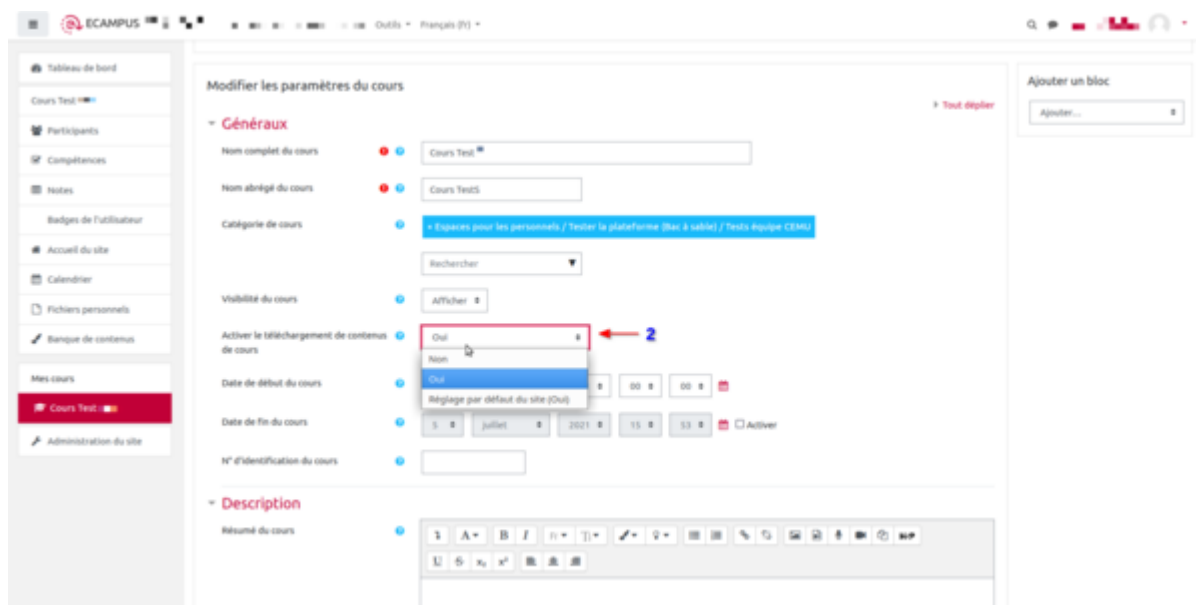
Tous les supports de cours se trouvant dans l'espace de cours seront téléchargés à l'**exception des fichiers dépassants les 1 Go** ainsi que certaines activités qui ne sont disponibles que via un lien externe qui les redirige vers l'espace de cours d'origine.

## Paramétrer l'activation /la désactivation du téléchargement du cours.

- cliquer sur l'onglet paramètres du menu déroulant dans la petite roue crantée à droite de l'écran.

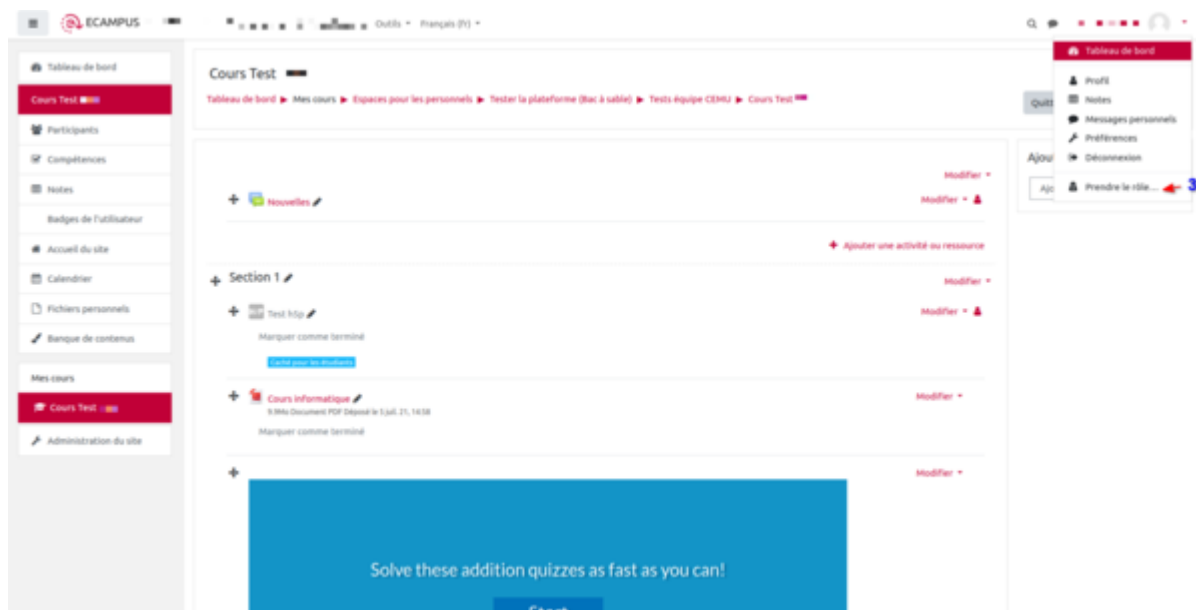


- aller dans les paramètres généraux du cours et dans l'onglet "activer le téléchargement du cours", choisir "oui" dans le menu déroulant.



## Vérifications du paramétrage

- enregistrer pour prendre en compte les modifications apportées puis cliquer dans le menu personnel sur prendre le rôle et sélectionner le rôle étudiant.



- vérifier enfin que pour les étudiants le bouton “télécharger les contenus de cours” s’affiche bien.

The screenshot shows the ECAMPUS Moodle interface. The top navigation bar includes the ECAMPUS logo, a search icon, and a user profile icon labeled 'Etudiant'. The left sidebar contains a 'Tableau de bord' menu with links to 'Cours Test', 'Participants', 'Compétences', 'Notes', 'Badges de l'utilisateur', 'Accueil du site', 'Calendrier', 'Fichiers personnels', 'Mes cours', and 'Administration du site'. The main content area is titled 'Cours Test' and features a breadcrumb trail: 'Tableau de bord > Mes cours > Espaces pour les personnels > Tester la plateforme (Bac à sable) > Tests équipe CEMU > Cours Test'. A 'Télécharger les contenus du cours' button is visible. Below the breadcrumb, a 'Nouvelles' section is shown. Under 'Section 1', there is a document titled 'Cours informatique' (9.9Mo Document PDF Déposé le 5 juil. 21, 14:58) with a 'Marquer comme terminé' link. A large blue box contains the text 'Solve these addition quizzes as fast as you can!' and a 'Start' button. At the bottom of the blue box, there is a 'Marquer comme terminé' link.

From:

<https://webcemu.unicaen.fr/dokuwiki/> - CEMU

Permanent link:

[https://webcemu.unicaen.fr/dokuwiki/doku.php?id=moodle:telecharger\\_un\\_cours](https://webcemu.unicaen.fr/dokuwiki/doku.php?id=moodle:telecharger_un_cours)

Last update: 22/01/2024 09:23

