

## Tableau de bord de l'enseignant

ECAMPUS UNICAEN

Tous les cours Outils Aide Français (fr)

Arborescence de l'ensemble des cours

image du cours si elle est renseignée dans les paramètres du cours ou par défaut image du système

Cours consultés récemment

catégorie

Formation accompagnier

Exemple de cours

titre du cours

cliquer pour accéder

fonctions de tri (pour l'affichage)

Tout (sauf cours cachés)

fonctions d'affichage

Nom Carte

Info enseignants

A propos de la plateforme ecampus

Demande nouveau cours

Calendrier

février 2020

## Tableau de bord de l'étudiant

ECAMPUS UNICAEN

Tous les cours Outils ASSISTANCE Français (fr)

Arborescence de l'ensemble des cours

Cours consultés récemment

Fonctions de tris (pour l'affichage)

Fonctions d'affichage

Nom Carte

Informations de profil

Espace dédié aux étudiant.e.s

Calendrier


## Vue d'ensemble des cours

La **Vue d'ensemble des cours** permet de visualiser rapidement l'ensemble des cours auxquels je suis inscrit, quelque soit mon rôle, enseignant ou étudiant.

Il s'agit du bloc central de la page "Tableau de bord".

Cette vue d'ensemble peut être configurée en vous proposant :

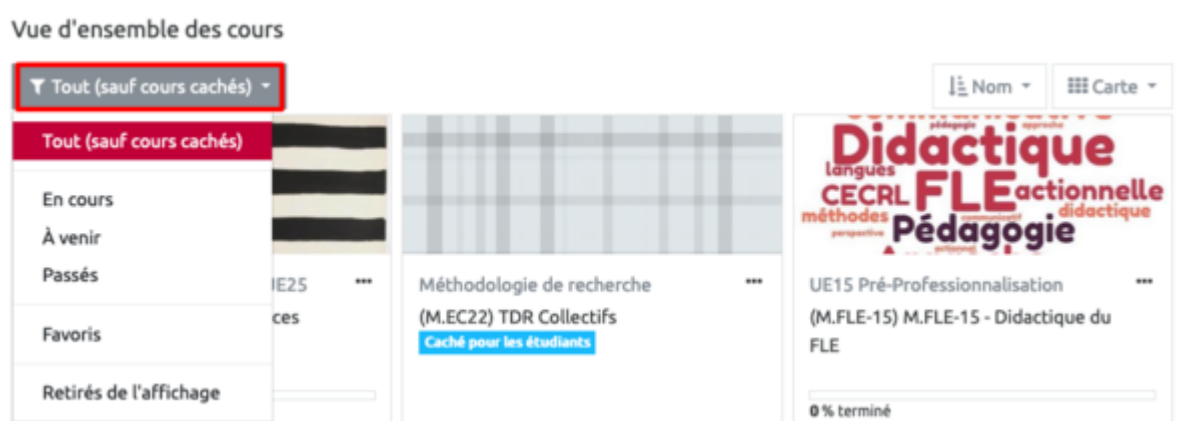
- **3 types de vues : carte (par défaut), liste ou résumé ;**



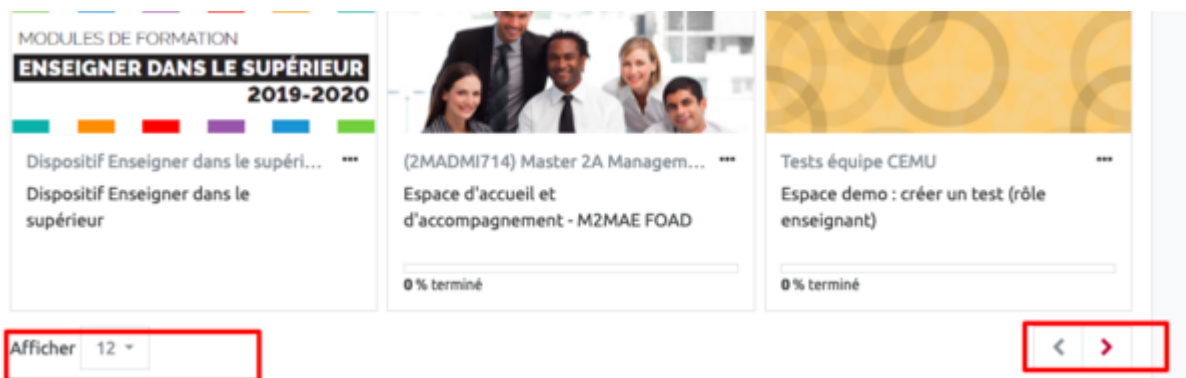
- **la liste des cours par "Nom" ou "Dernier accès" ;**



- **un filtre qui permet de n'afficher que certains cours (par défaut : en cours) ;**



- **un filtre de pagination, en bas du bloc, qui vous permet de choisir le nombre d'éléments à afficher et de passer à la suite de la liste des cours si elle est importante.**



Lorsque vous ne visualisez pas un cours auquel vous êtes inscrit, vérifiez :



- le filtre utilisé (si le cours est “passé”, c'est-à-dire que sa date de fin est configurée ; utilisez le filtre “Tout”) ;
- la pagination, si vous êtes inscrit à beaucoup de cours.

Pour alléger cette vue d'ensemble ou bien pour que cela corresponde mieux à vos besoins, vous avez la possibilité, pour chaque cours, de “Marquer comme favori” ou bien “Retirer de l'affichage”.

## Vue d'ensemble des cours

▼ Tout (sauf cours cachés) ▼

Compétences transversales UE25 (L35Y5A) transversa

0 % terminé

- ★ Marquer comme favori
- 👁 Retirer de l'affichage



Attention : le filtre “Tout (sauf cours cachés)” comprend les cours “retirés de l'affichage” et non les cours non affichés aux étudiants

From:

<https://webcemu.unicaen.fr/dokuwiki/> - CEMU

Permanent link:

[https://webcemu.unicaen.fr/dokuwiki/doku.php?id=moodle:tableau\\_bord&rev=1705416333](https://webcemu.unicaen.fr/dokuwiki/doku.php?id=moodle:tableau_bord&rev=1705416333)

Last update: 16/01/2024 15:45

