


Suivre de déroulement d'une épreuve

L'émargement

L'émargement lors d'une épreuve se fait avec l'activité sondage, représenté par un point d'interrogation. Cet émargement doit être accessible aux étudiants quelques instants avant l'épreuve et conditionne l'accès au devoir, test ou salle d'oral de l'épreuve.

Pour suivre l'évolution de l'émargement, il faut cliquer sur son intitulé

 **Émargement - Épreuve du [date] à [horaire] - Intitulé du cours**

Vous accédez alors à la question soumise pour l'émargement et bénéficiez d'une première indication sur le nombre d'émargement déjà effectué.

Émargement - Épreuve du [date] à [horaire] - Intitulé du cours

Groupes séparés: Tous les participants



Voir les 3 réponses

En cochant la case "Oui" ci-dessous :

J'atteste avoir pris la connaissance des éléments suivants :

- Je sais que je peux poser des questions à l'enseignant dans l'etherpad mis à ma disposition pendant toute la durée de l'épreuve
- Si je bénéficie habituellement d'un aménagement des examens et de la scolarité, je peux bénéficier d'un aménagement lors du passage d'une épreuve en ligne (Temps de composition supplémentaire, secrétariat).

Je certifie que :

- Je suis l'étudiant.e associé.e à ce compte unicaen et je m'engage à respecter les consignes données pour réaliser cette épreuve.
- Je réalise l'épreuve seule.e, et ne bénéficie d'aucune aide extérieure dans la réalisation de celle-ci
- Je suis pleinement conscient.e que le plagiat de documents ou d'une partie d'un document publiés sur toutes formes de support, y compris internet, constitue une violation des droits d'auteur ainsi qu'une fraude caractérisée. En conséquence, je m'engage à citer toutes les sources que j'ai utilisées dans la rédaction de mon devoir.

Je m'engage à :

- Ne pas diffuser, de manière publique ou privée, tout ou partie du sujet d'examen, ou les réponses à celui-ci.
- Ne pas tenter de tricher par quelque moyen que ce soit, numérique ou autre
- Mener l'examen jusqu'à son terme
- Justifier auprès de l'enseignant par copie(s) d'écran d'éventuels problèmes techniques

Les résultats de cette activité ne seront pas publiés après votre réponse.






☒ Oui

En cliquant sur "Voir les x réponses", vous accédez à la liste des étudiants ayant émargés.

Émargement - Épreuve du [date] à [horaire] - Intitulé du cours

Groupes séparés: Tous les participants

Réponses

| Options du sondage | Oui |
|--------------------------------------|---|
| Nombre de réponses | 3 |
| Utilisateurs qui ont choisi l'option | <input checked="" type="checkbox"/>  Etienne Tardieu <input type="checkbox"/>  Yasmine Moutet <input type="checkbox"/>  Marine Benoit |

Pour avoir une liste à jour, n'hésitez pas à rafraîchir cette page (touche F5)

Un test

Une fois le test accessible aux étudiants, il est possible d'avoir 2 informations différentes :

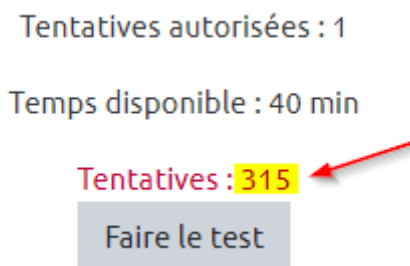
- Le nombre de tentative (nombre d'étudiants en train de passer le test)
- Le détail d'une tentative d'un étudiant

Le nombre total de tentative

Pour connaître le nombre de tentative, il suffit d'entrer dans le test en cliquant sur l'intitulé du test.



Une fois sur la page présentant un résumé des paramètres du test, vous avez l'indication du nombre de tentative totale ('terminée' et 'en cours') pour ce test.



Le détail d'une tentative d'un étudiant

Il est possible de filtrer, mais sans en avoir le décompte, le nombre de tentatives 'en cours' ou 'terminée'. Il suffit pour cela de laisser coché votre choix (1), et de décocher les autres, avant de demander à afficher cette requête (2). Si plusieurs groupes d'étudiants sont définis pour le passage de ce test, vous pouvez sélectionner le groupe que vous souhaitez suivre avec le menu déroulant en haut de cette zone d'affichage (3).

Groupes séparés

Tous les participants

3

Tentatives : 316

▼ Informations à inclure dans le rapport

Tentatives des

utilisateurs inscrits ayant effectué le test

Tentatives qui sont

☒ En cours ☐ En retard ☐ Terminé ☐ Jamais remis

1

Afficher selon les tentatives

☐ recalculées ou marquées comme devant être recalculées

▼ Options d'affichage

Taille de page

20

Points pour chaque question

Oui

Afficher le rapport

2

Un devoir

(en cours)

From:

<https://webcemu.unicaen.fr/dokuwiki/> - CEMU

Permanent link:

https://webcemu.unicaen.fr/dokuwiki/doku.php?id=moodle:suivre_une_epreuve&rev=1590590814

Last update: 23/06/2020 13:58

