

Restaurer une activité à partir d'une sauvegarde

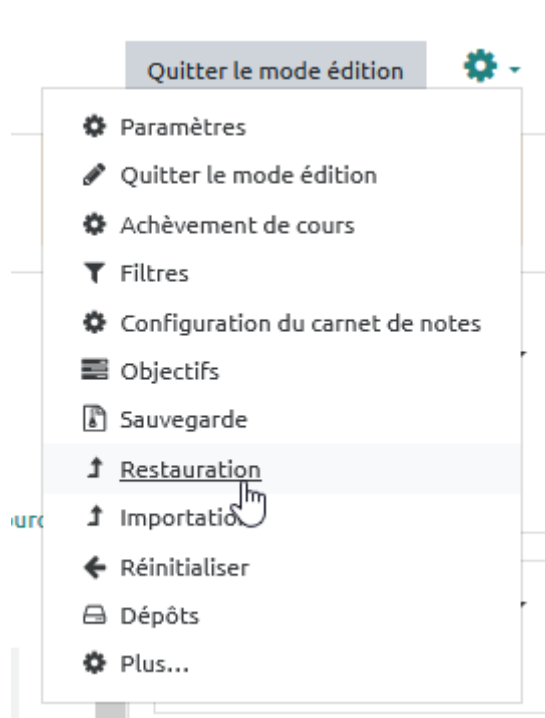
Cas 1 : la sauvegarde est déjà dans l'espace de cours Moodle de destination

En construction

Cas 2 : la sauvegarde n'est pas dans l'espace de cours Moodle de destination

Étape 1 : Importer un fichier de sauvegarde

- Dans l'espace de cours de destination, cliquer sur le rouage puis sur “**Restauration**” :



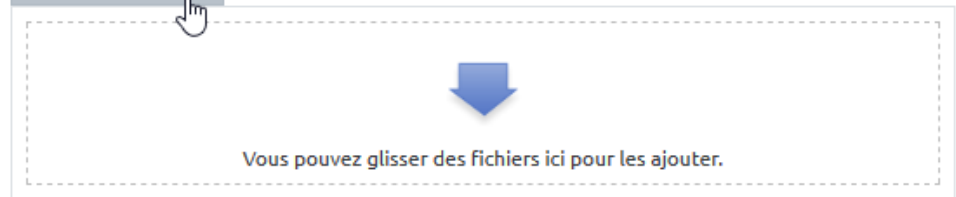
- faire glisser le fichier de sauvegarde ou cliquer sur “Choisir un fichier” :

Importer un fichier de sauvegarde

Fichiers



Choisir un fichier...



Restauration

- cliquer sur “Déposer un fichier” :

Sélecteur de fichiers



Déposer un fichier

Fichiers des cours

Fichiers temporaires

Jasper

Vue en image

Fichiers récents

Mes fichiers

Téléchargement d'URL

Wikimedia

Dropbox

Annexe

Aucun fichier sélectionné.

Enregistrer sous

Auteur

Jean-Marie Dumont

Choisir une licence

Tous droits réservés

- cliquer sur “Parcourir” :

Sélecteur de fichiers

Déposer un fichier

Fichiers des cours

Fichiers temporaires

Jasper

Vue en image

Fichiers récents

Mes fichiers

Téléchargement d'URL

Wikimedia

Dropbox

Annexe

Parcourir... Aucun fichier sélectionné.

Enregistrer sous

Auteur

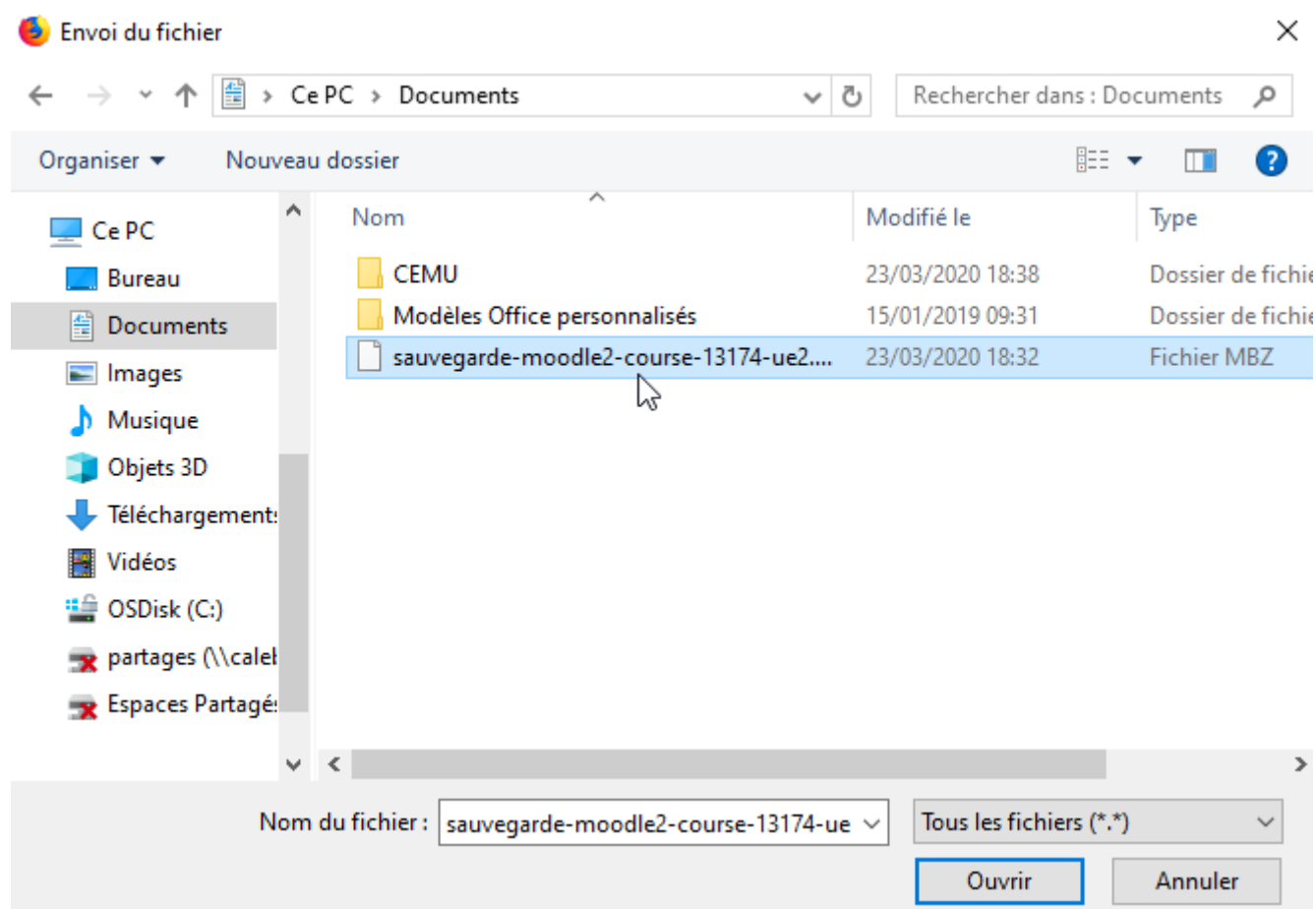
Jean-Marie Dumont

Choisir une licence

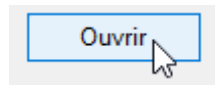
Tous droits réservés

Déposer ce fichier

- sélectionner le fichier de sauvegarde à restaurer :



- cliquer sur “Ouvrir” :



- cliquer sur “Déposer ce fichier” :

Sélecteur de fichiers



Déposer un fichier

Fichiers des cours

Fichiers temporaires

Jasper

Vue en image

Fichiers récents

Mes fichiers

Téléchargement d'URL

Wikimedia

Dropbox

Annexe

Parcourir...

 sauvegarde-moodle2-course-13174-ue2.2.s1_c4_-20200323-1832.mbz

Enregistrer sous

Auteur

Jean-Marie Dumont

Choisir une licence

Tous droits réservés

Déposer ce fichier

Étape 2 : lancer la restauration

- Cliquer sur “Restauration” :

Importer un fichier de sauvegarde

Fichiers



Choisir un fichier...

sauvegarde-moodle2-course-13174-ue2.2.s1_c4_-20200323-1832.mbz

Restauration

Ce formulaire comprend des champs requis, marqués .

- cliquer sur “continuer” :

Détails du cours

Titre	UE2.2.S1_C4
Identifiant original	13174

Sections du cours

Section : Évaluation (partie 1)	Inclus dans la sauvegarde avec des données utilisateur
---------------------------------	--

Activités		
Module	Titre	Info utilisateur
Test	unité 2.2 s1 évaluation 2018-2021	✓

Continuer

- cliquer sur “continuer” :

Restaurer dans ce cours

Fusionner le cours sauvegardé avec ce cours	<input checked="" type="radio"/>
Supprimer le contenu de ce cours, puis restaurer	<input type="radio"/>

Continuer

- cliquer sur “suivant” :

Annuler

Suivant

- cliquer de nouveau sur “suivant” :

Réglages du cours

Écraser la configuration du cours

Non

Nom du cours

☒ Écraser

UE 2.2.51 - C4 Cycles de la vie et gi

Nom abrégé du cours

☒ Écraser

UE2.2.51_C4

Date de début du cours

(Format hebdomadaire uniquement)

☒ Écraser

29

août

2014

00

00



Sélectionner

Tout / Aucun (Afficher les types d'options)

Sélectionner

Tout / Aucun

☒ Évaluation (partie 1)

☒ Données utilisateur

☒ unité 2.2 s1 évaluation 2018-2021

☒ -

Étape précédente

Annuler

Suivant

- cliquer sur "Effectuer la restauration" :

Étape précédente

Annuler

Effectuer la restauration

- cliquer sur "Continuer" :

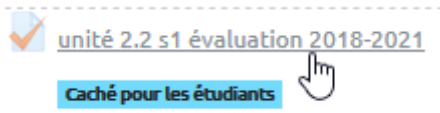
1. Confirmer ► 2. Destination ► 3. Réglages ► 4. Schéma ► 5. Revoir ► 6. Effectuer la restauration ► 7. Terminer

Le cours a été restauré avec succès. En cliquant sur le bouton Continuer, vous serez dirigé vers la page d'accueil du cours.



Continuer

- l'activité (ici un test) est disponible dans l'espace de cours :



From:

<https://webcemu.unicaen.fr/dokuwiki/> - CEMU

Permanent link:

https://webcemu.unicaen.fr/dokuwiki/doku.php?id=moodle:restauration_activite&rev=1585069870

Last update: 23/06/2020 13:58

