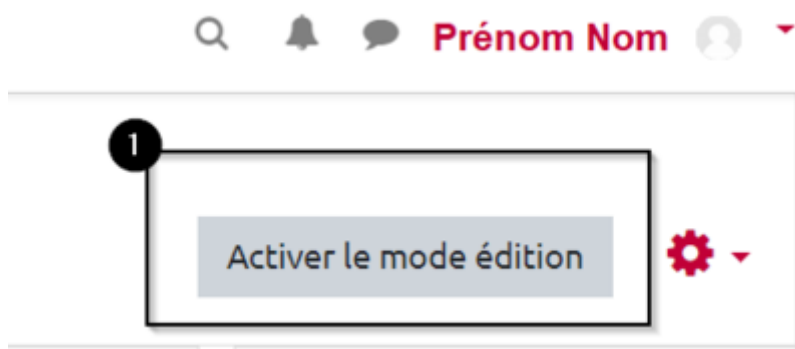


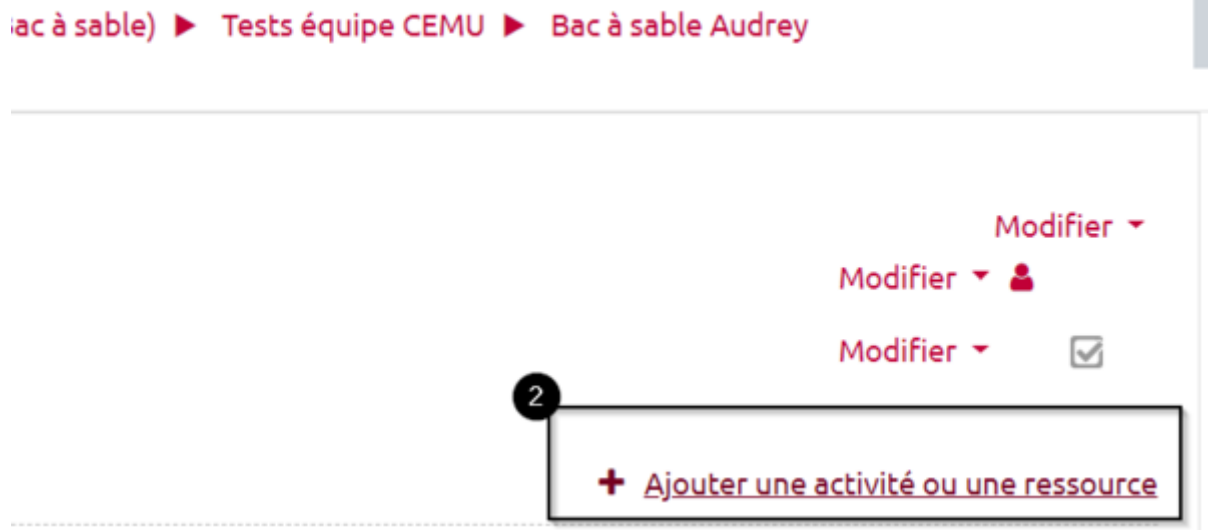
Ajouter une page

 Une page vous permet de


Etape 1 : Activer le mode édition



Etape 2 : Cliquer sur "Ajouter une activité ou une ressource"



Etape 3 : Sélectionner "Ressources" puis "Page"



From:
<https://webcemu.unicaen.fr/dokuwiki/> - **CEMU**

Permanent link:
<https://webcemu.unicaen.fr/dokuwiki/doku.php?id=moodle:ressource:page&rev=1618899085>

Last update: **20/04/2021 08:11**

