

Question à choix multiples (QCM)

Dans le cadre d'une QCM, l'étudiant choisit dans une liste de réponses ou solutions proposées la ou les réponse(s) correcte(s) à une question ou proposition. Il est important le cas échéant de préciser dans les consignes qu'il peut sélectionner plusieurs solutions.

- Le QCM permet à l'enseignant de vérifier si l'étudiant a bien compris et s'il est capable d'identifier les erreurs.
- Différents barèmes peuvent permettre de pondérer les résultats d'un QCM. Application d'une pénalité si réponse incorrecte sélectionnée ou si bonne réponse non sélectionnée.
- Coefficient spécifique à chaque proposition.


Pour réaliser un test avec des QCM, il est important de :



- Bien préciser les consignes
- Minimum de 10/15 questions
- Les questions et les réponses devront être formulées positivement
- Associez à vos questions un feedback : commentaire de correction ou de renforcement.

Choisissez le type de QCM : une seule bonne réponse ou réponses multiples. Vous pouvez paramétrer un affichage aléatoire des réponses (différent à chaque essai).

Plusieurs réponses ou une seule ? Une seule réponse ▼

Mélanger les réponses possibles ?  

Numéroter les choix ?

Dans le volet Réponses, écrivez chaque proposition en précisant la note associée et le feedback spécifique :

▼ Réponses

Réponse 1

↵

i ▾

B

I

Fr ▾

T: ▾

✍ ▾

💡 ▾

☰

☰

🔑

🔄

🖼

📄

🎤

📹

📎

U

S

x₂

x²

☰

☰

☰

Note

Aucun ▾

Feedback

↵

i ▾

B

I

Fr ▾

T: ▾

✍ ▾

💡 ▾

☰

☰

🔑

🔄

🖼

📄

🎤

📹

📎

U

S

x₂

x²

☰

☰

☰



Saisissez le feedback combiné (commentaire de correction et de conseil) pour les 3 situations :

- ▼ Feedback combiné

↵


i ▾


B


I


Fr ▾


T: ▾


 ▾


 ▾


























U




x₂

x²







Votre réponse est correcte.

↓ ▼ **B** *I* Fr ▼ Tt ▼ ✎ ▼ 💡 ▼ ☰ ☰ 🔗 🔄 🖼️ 📄 🎤 📹 📎 U ☹ x_2 x^2

☰ ☰ ☰

Votre réponse est partiellement correcte.

↵


i ▾


B


I


Fr ▾


Tt ▾





























U




x₂

x²







Votre réponse est incorrecte.

Enregistrer

Annuler

Enregistrer Annuler

L'utilisation des indices est liée au mode paramétré dans le test. Avec le mode Interactif avec tentatives multiples, le nombre d'essais possibles correspond au nombre d'indices + 1

From:

<https://webcemu.unicaen.fr/dokuwiki/> - **CEMU**

Permanent link:

<https://webcemu.unicaen.fr/dokuwiki/doku.php?id=moodle:qcm&rev=1561987168>

Last update: **23/06/2020 13:58**

