

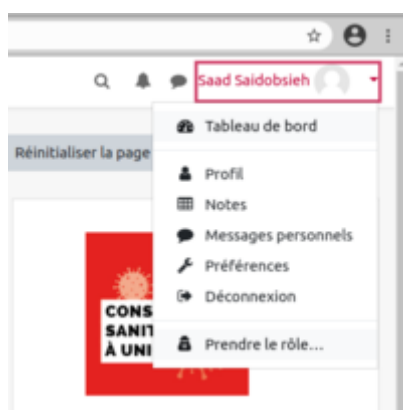
Prendre temporairement un rôle autre que le sien

Cette fonctionnalité permet à une personne habilitée (un enseignant par exemple) de visualiser, comment son espace de cours ainsi que les ressources mises à disposition, est aperçu par un élève ou une autre personne qui est autorisée à accéder à cet espace. Il a à cet effet, une vue sur ce que, les utilisateurs inscrits dans cet espace sont autorisés à voir ou non en fonction des rôles et des droits qu'ils possèdent.

Pour ce faire, un enseignant qui par exemple souhaite avoir un aperçu de ce que voit un élève, doit procéder comme suit:

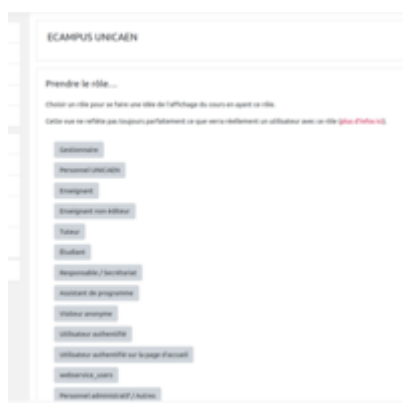
Étape n°1

Cliquer sur son avatar situé en haut, à droite de son menu principal, puis sur **prendre le rôle** dans la liste déroulante qui s'affiche



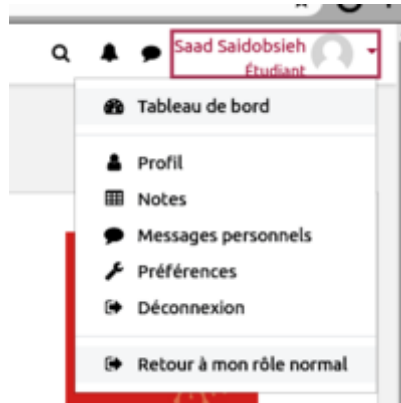
Étape n°2

Choisir en cliquant sur le rôle souhaité



Étape n°3

Pour retrouver son espace de cours initial, cliquer de nouveau sur l'avatar en haut à droite du menu et choisir retour à mon rôle normal.



From:
<https://webcemu.unicaen.fr/dokuwiki/> - CEMU

Permanent link:
https://webcemu.unicaen.fr/dokuwiki/doku.php?id=moodle:prendre_temporairement_un_autre_role&rev=1610538880

Last update: 13/01/2021 12:54

