

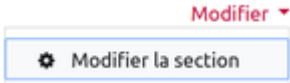


Nommer ses sections


Sur votre espace de cours, passez en [mode édition](#) et :

- Utilisez l'icône de stylo  à côté du titre de section pour le modifier directement (pensez à saisir la touche entrée  de votre clavier pour prendre en compte les modifications).

- Cliquez  au regard du titre de la section:

Nom de section Personnalisé

Résumé 



À la fin de cette séquence, vous serez en mesure d'utiliser les règles classiques de trigonométrie.

Ce cours propose une remise à niveau sur les bases à maîtriser en trigonométrie.

Objectifs d'apprentissage

Vous pouvez alors changer le titre (cochez l'option "Personnalisé" si elle ne l'est pas) et ajouter un résumé qui s'affichera sous le titre.

From:
<https://webcemu.unicaen.fr/dokuwiki/> - CEMU

Permanent link:
https://webcemu.unicaen.fr/dokuwiki/doku.php?id=moodle:nommer_section&rev=1583489613

Last update: **23/06/2020 13:58**

