



# Nommer ses sections

Sur votre espace de cours, passez en [mode édition](#) et :

- Utilisez l'icône de stylo  à côté du titre de section pour le modifier directement
- Cliquez sur "Modifier" > "Modifier la section" :

**Nom de section** ☒ Personnalisé

**Résumé** 

↓


i ▼


B


I


Ff ▼


T ▼

















**À la fin de cette séquence, vous serez en mesure d'utiliser les règles classiques de trigonométrie.**

Ce cours propose une remise à niveau sur les bases à maîtriser en trigonométrie.


**Objectifs d'apprentissage**

Vous pouvez alors changer le titre (cochez l'option "Personnalisé" si elle ne l'est pas) et ajouter un résumé qui s'affichera sous le titre.

From:  
<https://webcemu.unicaen.fr/dokuwiki/> - CEMU

Permanent link:  
[https://webcemu.unicaen.fr/dokuwiki/doku.php?id=moodle:nommer\\_section&rev=1583489220](https://webcemu.unicaen.fr/dokuwiki/doku.php?id=moodle:nommer_section&rev=1583489220)

Last update: **23/06/2020 13:58**



CEMU - <https://webcemu.unicaen.fr/dokuwiki/>