

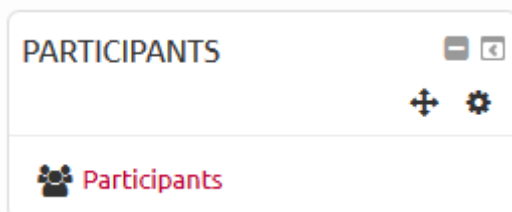
# Gérer les inscriptions des utilisateurs (étudiants et enseignants) d'un espace de cours

## Spécificités selon la plateforme

- Sur [Ecampus](#), les inscriptions sont gérées par un **processus automatisé** qui compare chaque nuit les inscriptions pédagogiques dans APOGÉE (plateforme de gestion de la scolarité de l'université) et celles dans Ecampus et procède aux inscriptions/désinscriptions. Ils sont inscrits dans les cours via la méthode d'inscription **"Base de données"**. Voir [Ecampus](#).
- Sur [Collégium Santé Normandie](#), la gestion des inscriptions est semi-automatisée avec des inscriptions par années ou semestres de diplôme dans des cohortes (synchronisation de cohortes). Les inscriptions dans les cohortes sont mises à jour toutes les nuits. Ils sont inscrits dans les cours par la méthode d'inscription **"Synchronisation des cohortes"**. Pour en savoir plus sur ces spécificités, voir aussi la page de [FAQ Collegium Santé](#) ainsi que la page [Gestion spécifique des formateurs, enseignants et intervenants dans Collegium Santé](#).

## Vérification des inscrits : la liste des participants

Dans tout espace de cours, vous avez à votre disposition un bloc "Participants" et/ou un lien "Participants" dans le menu général (à gauche).



Vous obtenez la liste complète des participants. Vous pouvez faire un tri sur le rôle ou un tri alphabétique. Vous pouvez aussi sélectionner des participants et envoyer un message groupé.

ECAMPUS UNICAEN Tous les cours Outils Aide Français (fr)

(AGSECO) DAEU A Sciences.Economiques. Global

Tableau de bord Cours SUFCA Autre (DAEAG1960) DAEUA Examen Final Caen (en ligne et en présentiel) (AGSECO) DAEU A Sciences.Economiques. Global Participants

gestion des méthodes d'inscription et des groupes

Inscrire des utilisateurs

Lien pour inscription manuelle

Gestion de l'affichage de la liste des participants

Participants

Aucun filtre appliqué

Chercher une expression ou sélectionner un filtre










filtres

Nombre de participants : 14

Prénom Tout A B C D E F G H I J K L M N O P Q R S T U V W X Y Z

Nom Tout A B C D E F G H I J K L M N O P Q R S T U V W X Y Z

Liste des participants

Sélectionner	Prénom / Nom	Adresse de courriel	Rôles	Groupes	Dernier accès au cours	Statut
<input type="checkbox"/>	 [Redacted]	[Redacted]	Assistant de programme	GRP_AGSECODIST Réservé aux étudiants à distance-FOAD	37 jours	Active
<input type="checkbox"/>	 [Redacted]	[Redacted]	Étudiant	GRP_AGSECODIST Réservé aux étudiants à distance-FOAD	57 jours 4 heures	Active
<input type="checkbox"/>	 [Redacted]	[Redacted]	Responsable / Secrétariat, Personnel UNICAEN	Aucun groupe	84 jours 2 heures	Active
<input type="checkbox"/>	 [Redacted]	[Redacted]	Enseignant, Personnel UNICAEN	Aucun groupe	19 heures 39 min	Active
<input type="checkbox"/>	 [Redacted]	[Redacted]	Étudiant	GRP_AGSECODIST Réservé aux étudiants à distance-FOAD	16 jours 2 heures	Active
<input type="checkbox"/>	 [Redacted]	[Redacted]	Étudiant	GRP_AGSECODIST Réservé aux étudiants à distance-FOAD	21 jours	Active
<input type="checkbox"/>	 [Redacted]	[Redacted]	Étudiant	GRP_AGSECODIST Réservé aux étudiants à distance-FOAD	1 jour 20 heures	Active
<input type="checkbox"/>	 [Redacted]	[Redacted]	Responsable / Secrétariat, Personnel UNICAEN	Aucun groupe	34 jours 22 heures	Active
<input type="checkbox"/>	 [Redacted]	[Redacted]	Aucun rôle	GRP_AGSECODIST Réservé aux étudiants à distance-FOAD	88 jours 14 heures	Suspendu

- Vous devez [exporter une liste d'étudiants d'un cours Moodle](#)

## Régulation des inscriptions hors automatisation

Le tableau récapitulatif ci-dessous liste les différentes possibilités de méthodes d'inscription non automatisées.

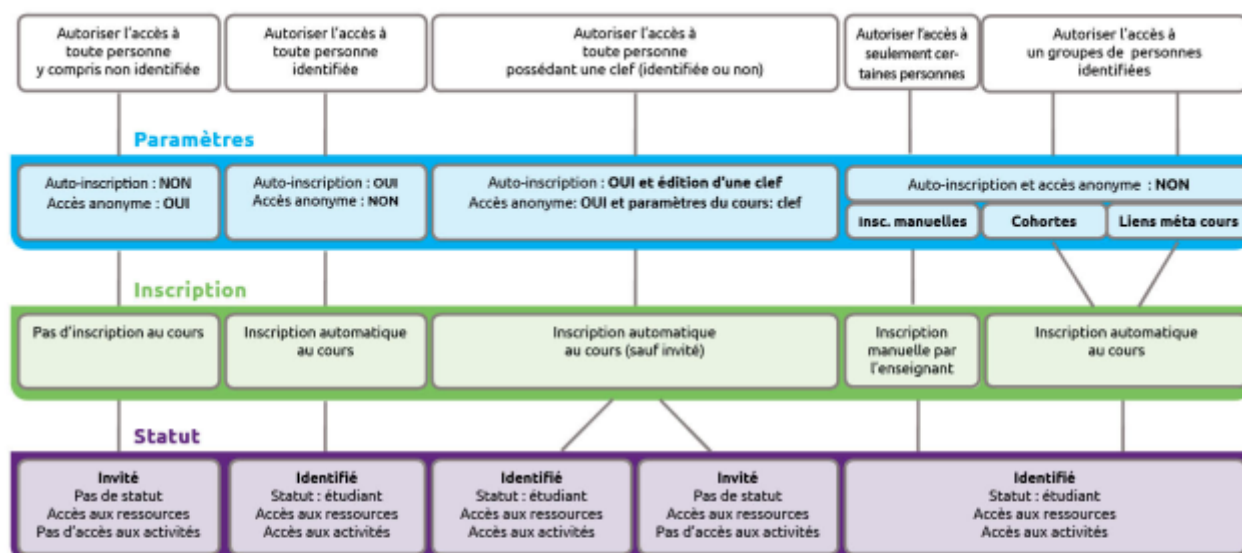


Tableau récapitulatif pour l'inscription d'utilisateurs

Vous devez inscrire **en dehors des automatisations** un **nombre important d'utilisateurs** dans un cours ou un ensemble de cours. En fonction de la situation, nous vous recommandons les méthodes adaptées suivantes :

Périmètre plateforme	Périmètre usagers	Méthode recommandée
Un seul espace de cours	Une ou plusieurs promotions complètes d'étudiants	<a href="#">Synchronisation des cohortes d'inscription administrative</a>
	Un ensemble d'usagers ne correspondant pas à une cohorte d'inscription administrative	<a href="#">Inscription des utilisateurs en lots dans UN espace de cours (avec un fichier .csv) ou renouveler des inscriptions de type "auto-inscription" ou "inscription manuelle"</a>
Plusieurs espaces de cours	Une ou plusieurs promotions complètes d'étudiants	<a href="#">Créer, modifier ou supprimer des méthodes d'inscription en masse : "Synchronisation de cohorte" et "Liens meta-cours"</a> (tuto en accès réservé CEMU)
	Un ensemble d'usagers ne correspondant pas à une cohorte d'inscription administrative (par exemple des enseignants)	<a href="#">Inscrire des utilisateurs en lots dans PLUSIEURS espaces de cours (avec un fichier .csv)</a>

From:  
<https://webcemu.unicaen.fr/dokuwiki/> - CEMU

Permanent link:  
[https://webcemu.unicaen.fr/dokuwiki/doku.php?id=moodle:inscriptions:gestion\\_inscriptions\\_cours&rev=1654002578](https://webcemu.unicaen.fr/dokuwiki/doku.php?id=moodle:inscriptions:gestion_inscriptions_cours&rev=1654002578)

Last update: 31/05/2022 15:09

