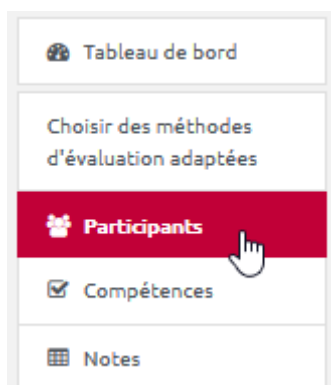


# Créer un groupement

## Étape 1 : Accéder à la page "Participants" du cours



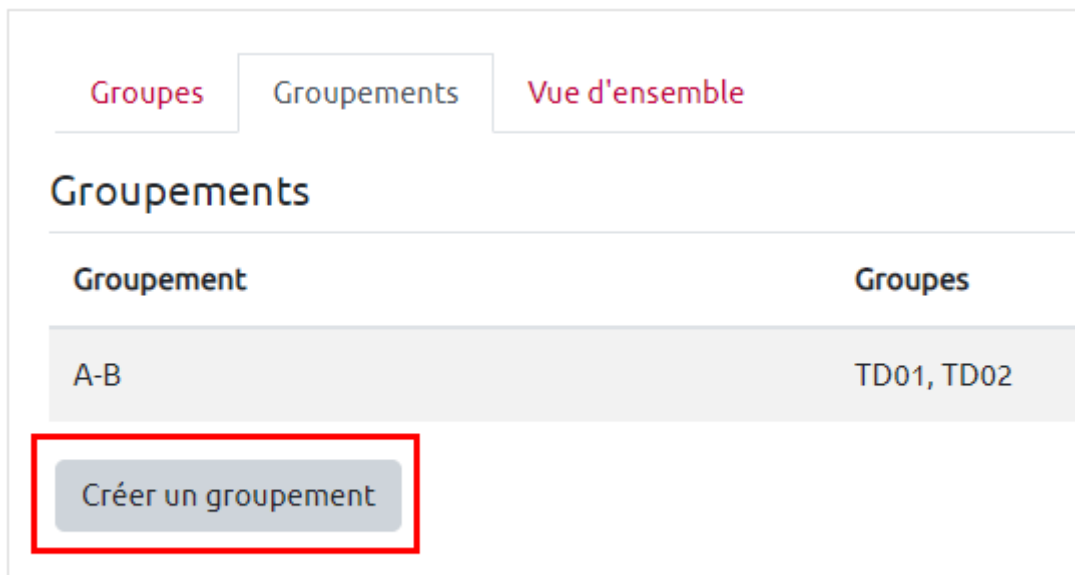
## Étape 2 : Accéder à la page "Groupes"



## Étape 3 : Accéder à l'onglet "Groupement"



## Étape 4 : Cliquer sur "Créer un groupement"



## Étape 5 : Renseigner le nom du groupement

## Créer un groupement

## ▼ Généraux

Nom du groupement



Nouveau groupement

Identifiant de groupement



Description du groupement

Rich text editor toolbar with icons for bold, italic, underline, text color, background color, bulleted list, numbered list, link, unlink, and image.

Ce groupement contient les groupes créés dans le cadre de l'activité numéro 3.







Enregistrer

Annuler

## Étape 6 : Cliquer sur la silhouette pour accéder à la page d'ajout des groupes

Groupes Groupements Vue d'ensemble

## Groupements

Groupement	Groupes	Activités	Modifier
A-B	TD01, TD02	1	  
Nouveau groupement	Aucun	0	  

Créer un groupement

## Étape 7 : Ajouter les groupes au groupement

Ajouter/retirer des groupes: Nouveau groupement

Membres actuels : 0

Membres potentiels : 8

Groupe 1

Groupe 2

Groupe 3

Groupe 4

Groupe 5

TD01

TD02

TD03

Ajouter

Supprimer

Retour aux groupements

Étape 8 : Consulter la liste des groupes du groupement

Groupements

Groupement	Groupes
A-B	TD01, TD02
Nouveau groupement	Groupe 1, Groupe 2, Groupe 3, Groupe 4, Groupe 5

Créer un groupement

From:  
<https://webcemu.unicaen.fr/dokuwiki/> - CEMU

Permanent link:  
[https://webcemu.unicaen.fr/dokuwiki/doku.php?id=moodle:inscriptions:gestion\\_des\\_groupes:creer\\_un\\_groupement&rev=1705416302](https://webcemu.unicaen.fr/dokuwiki/doku.php?id=moodle:inscriptions:gestion_des_groupes:creer_un_groupement&rev=1705416302)

Last update: 16/01/2024 15:45

