

Gestion spécifique des inscriptions des formateurs, enseignants et intervenants dans Collegium Santé



Établissements concernés : DTS IMRT, IADE, IFE, IFMEM, IFSI ex-bas-Normands.

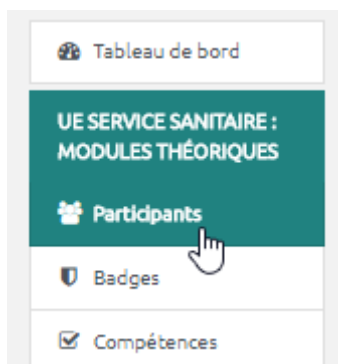
Le fonctionnement en équipe pédagogique nécessite un accès à l'ensemble des cours de la formation mais pas forcément la notification systématique de toutes les activités de chaque espace de cours comme c'est le cas actuellement, notamment en provenance des forums. Pour remédier à cette difficulté qui surcharge inutilement les boîtes mail, nous avons mis au point une nouvelle méthode d'inscription permettant, tout en donnant accès à l'ensemble des cours, de cibler les formateurs ou enseignants devant recevoir les notifications d'activité de l'espace de cours. Pour mettre en place cette nouvelle procédure, nous vous invitons à suivre les étapes suivantes.



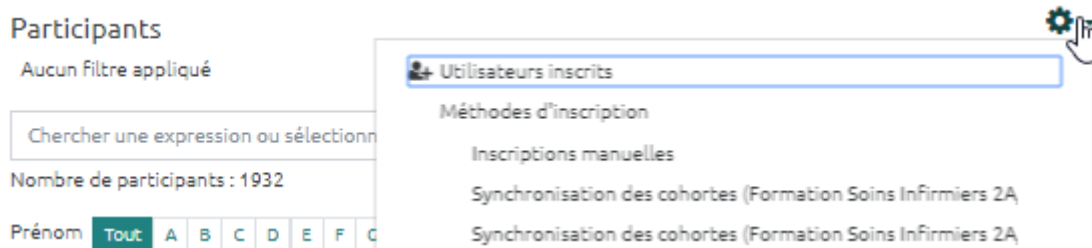
Attention, cette démarche est à réaliser pour chaque espace de cours.

Étape 1 : accéder à la liste des inscriptions manuelles de l'espace de cours

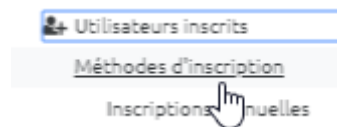
- Entrer dans l'espace de cours et cliquer sur "**Participants**" tout à gauche :




- Cliquer sur le rouage pour faire apparaître le **menu d'action** :



- Cliquer sur “**Méthodes d'inscription**” :



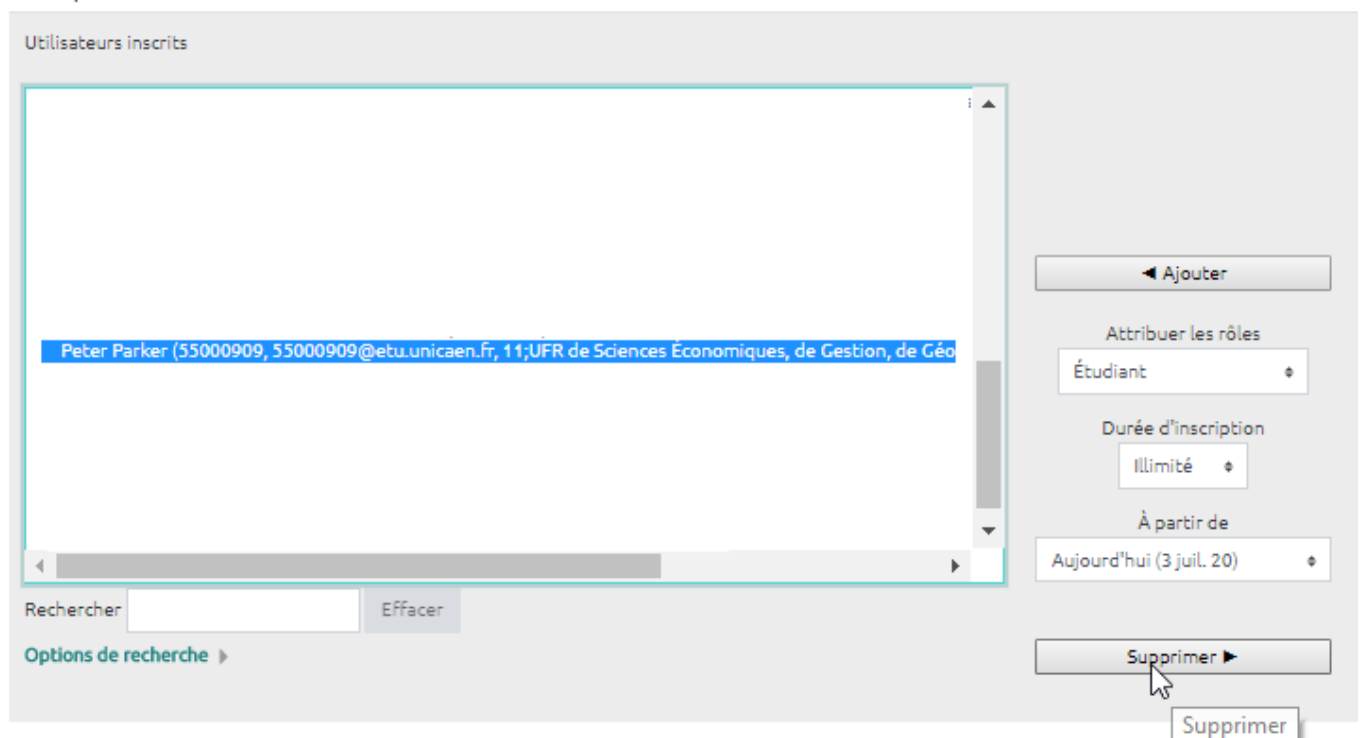
- Dans la ligne “Inscription manuelle”, cliquer sur le petit bonhomme avec un signe “+” :



Étape 2 : mettre à jour la liste des formateurs, enseignants et intervenants

- Dans la liste de gauche (utilisateurs inscrits), **sélectionner** les personnes qui ne doivent plus recevoir les notifications d'activité de cet espace de cours, puis cliquer sur “**Supprimer**” :

Inscriptions manuelles





Les formateurs de l'équipe pédagogique qui ne sont pas inscrits dans cette liste ont accès à l'espace de cours mais ne reçoivent pas les notifications. En cas de besoin, on peut ajouter une personne dans cette liste à tout moment.

- **Rechercher** puis sélectionner le **nom** d'un nouveau formateur, enseignant et intervenant devant recevoir les notifications d'activité de cet espace de cours :

Utilisateurs non inscrits

Utilisateurs non inscrits correspond

Clark Kent (55000908, 5500090)

Rechercher

clark kent

Effacer

- Choisir le rôle **"Enseignant"** :

◀ Ajouter

Attribuer les rôles

Étudiant

Aucun

Enseignant

Enseignant non visiteur

Étudiant

Visiteur anonyme

Tuteur

Secrétaire

Supprimer ▶

- Cliquer sur **"Ajouter"** :

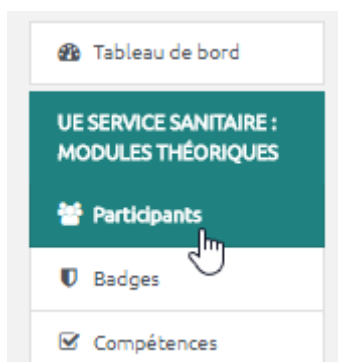
◀ Ajouter

Attribuer les rôles

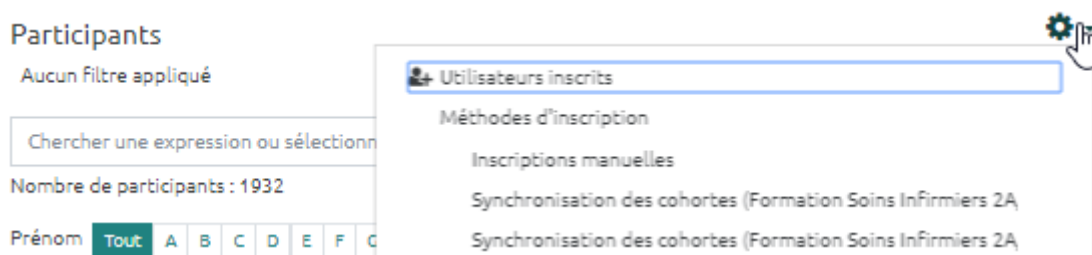
Ajouter

Étape 3 : désinscrire si ce n'est pas déjà fait la cohorte "équipe pédagogique"


- Entrer dans l'espace de cours et cliquer sur "**Participants**" tout à gauche :



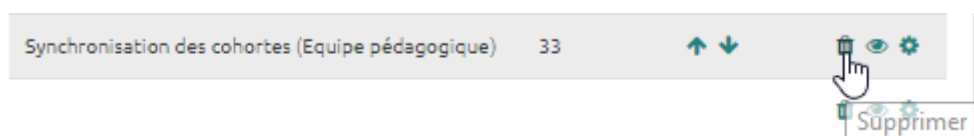
- Cliquer sur le rouage pour faire apparaître le **menu d'action** :



- Cliquer sur "**Méthodes d'inscription**" :



- Cliquer sur l'icône **poubelle** pour supprimer la cohorte intitulée "équipe pédagogique" :



- Cliquer sur "**Continuer**" :

Confirmer

Vous allez supprimer la méthode d'inscription « Synchronisation des cohortes (Equipe pédagogique IFSI) ». La totalité des 33 utilisateurs inscrits au moyen de cette méthode seront désinscrits et toutes les données de cours en lien avec ces utilisateurs, notamment les notes, l'appartenance aux groupes et les abonnements aux forums seront également supprimés.

Voulez-vous vraiment continuer ?

- Vous pouvez quitter cette interface.

From:
<https://webcemu.unicaen.fr/dokuwiki/> - CEMU

Permanent link:
https://webcemu.unicaen.fr/dokuwiki/doku.php?id=moodle:inscriptions:collegium_inscriptions&rev=1597992363

Last update: **21/08/2020 08:46**

