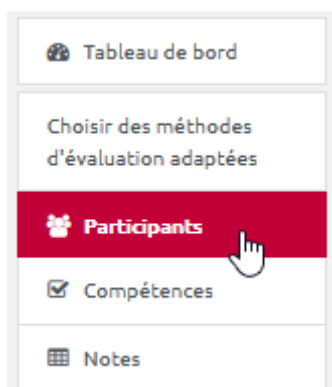
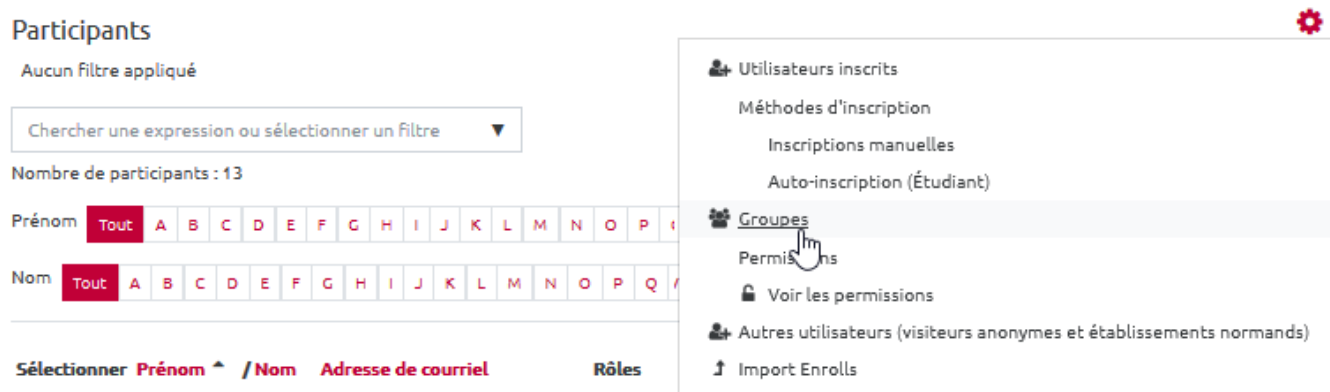


# Créer un groupement

## Étape 1 : Accéder à la page "Participants" du cours



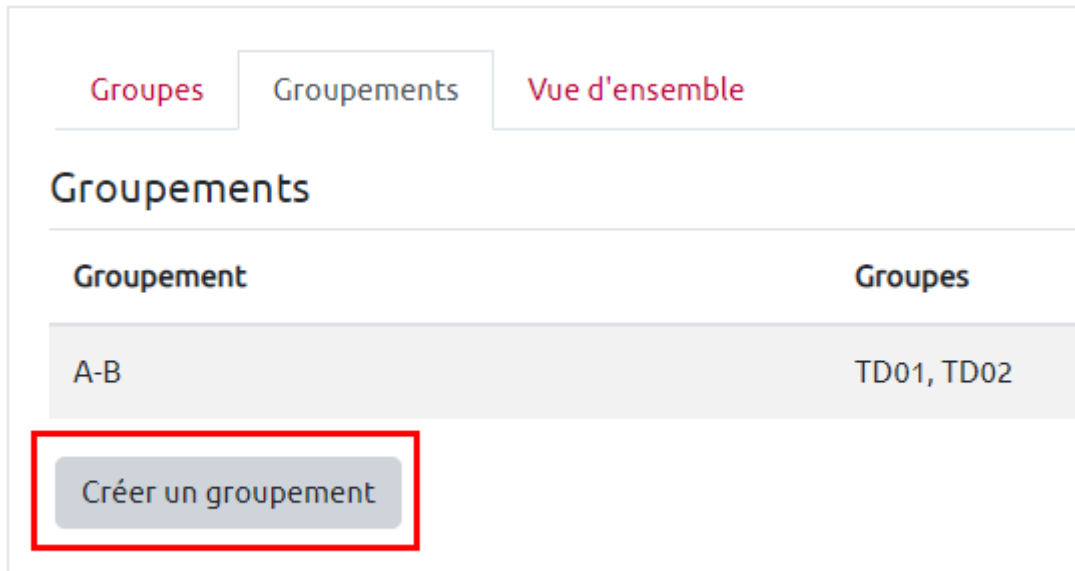
## Étape 2 : Accéder à la page "Groupes"



## Étape 3 : Accéder à l'onglet "Groupement"



## Étape 4 : Cliquer sur "Créer un groupement"



Groupes Groupements Vue d'ensemble

### Groupements

Groupement	Groupes
A-B	TD01, TD02

Créer un groupement

## Étape 5 : Renseigner le nom du groupement

## Créer un groupement

## ▼ Généraux

Nom du groupement



Nouveau groupement

Identifiant de groupement



Description du groupement

↵

A ▾

B

I

Ff ▾

T ▾

$x_2$

$x^2$

Ce groupement contient les groupes créés dans le cadre de l'activité numéro 3.

Enregistrer

Annuler

## Étape 6 : Cliquer sur la silhouette pour accéder à la page d'ajout des groupes

Groupes Groupements Vue d'ensemble

## Groupements

Groupement	Groupes	Activités	Modifier
A-B	TD01, TD02	1	
Nouveau groupement	Aucun	0	

Créer un groupement

## Étape 7 : Ajouter les groupes au groupement

## Ajouter/retirer des groupes: Nouveau groupement

Membres actuels : 0

Membres potentiels : 8

Retour aux groupements

◀ Ajouter

Supprimer ▶

Groupe 1  
Groupe 2  
Groupe 3  
Groupe 4  
Groupe 5  
TD01  
TD02  
TD03

## Étape 8 : Consulter la liste des groupes du groupement

### Groupements

Groupement	Groupes
A-B	TD01, TD02
Nouveau groupement	Groupe 1, Groupe 2, Groupe 3, Groupe 4, Groupe 5

Créer un groupement

From:  
<https://webcemu.unicaen.fr/dokuwiki/> - CEMU

Permanent link:  
[https://webcemu.unicaen.fr/dokuwiki/doku.php?id=moodle:gestion\\_des\\_groupes:creer\\_un\\_groupement&rev=1608294261](https://webcemu.unicaen.fr/dokuwiki/doku.php?id=moodle:gestion_des_groupes:creer_un_groupement&rev=1608294261)

Last update: 18/12/2020 13:24

