


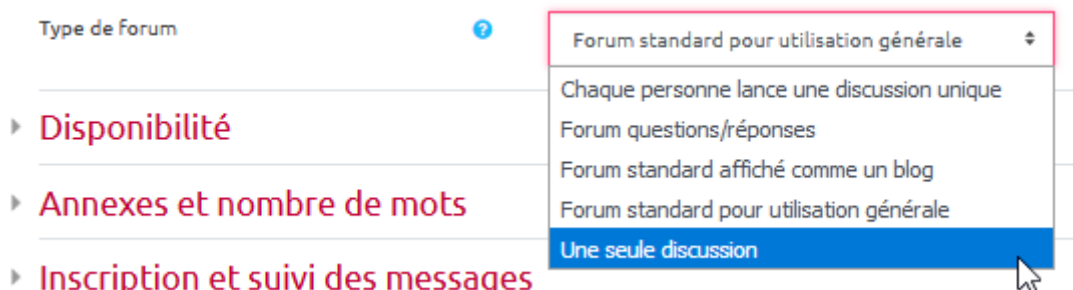
Paramètres avancés du FORUM



Pensez à utiliser, dans l'interface de paramétrage de l'activité forum, l'aide en ligne matérialisée par le symbole  pour voir le détail des paramétrages disponibles.

Je veux un seul fil de discussion

- Dans les paramètres du forum, sélectionner comme **"Type de forum"** le choix **"Une seule discussion"** :



- cliquer sur **"Enregistrer et afficher"** :



- lancer la discussion unique en postant comme premier message les objectifs et attendus :

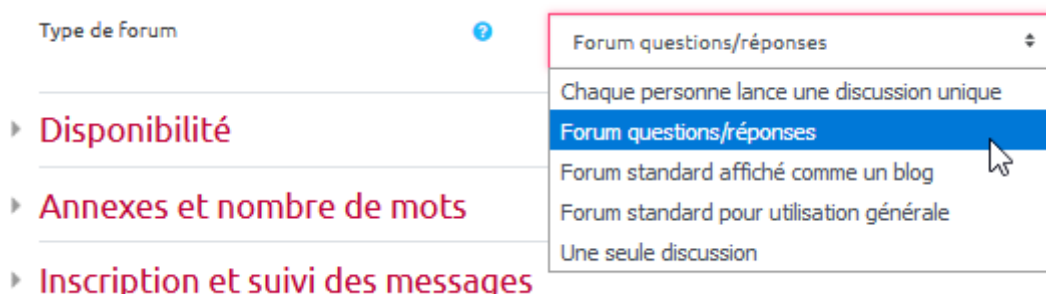


Ne peut pas être utilisé avec des groupes séparés.

Je veux que les apprenants ne voient pas les contributions

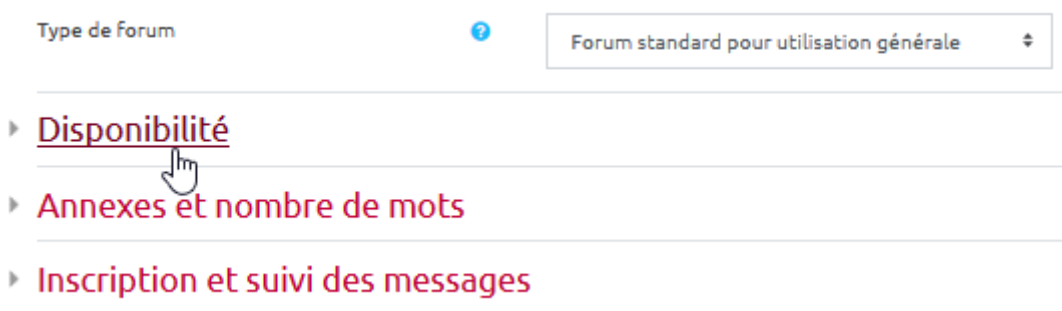
des autres avant d'avoir posté au moins un message

- Dans les paramètres du forum, sélectionner comme “**Type de forum**” le choix “**Forum questions/réponses**” :

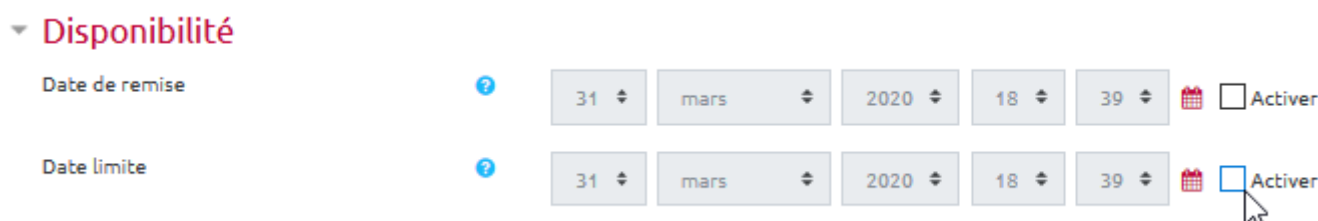


Je veux définir une date limite de contribution dans le forum

- Dans les paramètres du forum, cliquer sur “**Disponibilité**” :



- cliquer sur la case d'activation de la “**Date limite**” et inscrire la date souhaitée :



Je veux définir une condition d'achèvement du forum

- Dans les paramètres du forum, cliquer sur “**Achèvement d'activité**” :

- Évaluations
- Réglages courants
- Restreindre l'accès
- Achèvement d'activité
- Tags

- Choisir l'option "**Afficher l'activité comme terminée dès que les conditions sont remplies**" :

▼ Achèvement d'activité

Suivi d'achèvement



Ne pas afficher l'état d'achèvement

Ne pas afficher l'état d'achèvement

Les participants peuvent marquer manuellement cette activité comme terminée

Afficher l'activité comme terminée dès que les conditions sont remplies

▸ Tags

▸ Compétences

- choisir une condition, comme par exemple "avoir déposé au moins un message". Cliquer sur la case d'activation de la condition choisie puis indiquer si demandé le nombre contributions souhaitées :

▼ Achèvement d'activité

Suivi d'achèvement



Afficher l'activité comme terminée dès que les conditions sont remplies

Affichage requis

☐ Les étudiants doivent afficher cette activité pour la terminer

Note requise

☐ Les étudiants doivent recevoir une note pour terminer cette activité ?

Messages requis

☐ Le participant doit écrire des messages ou des réponses : 1

Discussions requises

☐ Le participant doit créer des discussions : 1

Réponses requises

☐ Le participant doit écrire des réponses : 1

Achèvement attendu le



31

mars

2020

18

39

☐ Activer

Je ne veux pas que les apprenants puissent déposer des fichiers dans un message (Annexes)

- Dans les paramètres du forum, cliquer sur "**Annexes et nombre de mots**" :

- **Disponibilité**
- **Annexes et nombre de mots**
- **Inscription et suivi des messages**

- choisir sur 0 dans “Nombre maximal d'annexes” souhaité :

▼ **Annexes et nombre de mots**

Taille maximale de l'annexe	?	Taille limite de dépôt Site (250Mo)
Nombre maximal d'annexes	?	1
Afficher le nombre de mots	?	Non

Je veux que le nombre de mots des messages soient affichés

- Dans les paramètres du forum, cliquer sur “**Annexes et nombre de mots**” :

- **Disponibilité**
- **Annexes et nombre de mots**
- **Inscription et suivi des messages**

- choisir oui dans “**Afficher le nombre de mots**”:

▼ **Annexes et nombre de mots**

Taille maximale de l'annexe	?	Taille limite de dépôt Site (250Mo)
Nombre maximal d'annexes	?	1
Afficher le nombre de mots	?	Non

▸ **Inscription et suivi des messages**

Où l'option "Oui" est sélectionnée dans le menu déroulant.

Je veux restreindre l'accès du forum à un groupe, à une période donnée...

Se reporter à la documentation dédiée aux [Restrictions d'accès](#)

Je veux supprimer le forum nouvelles

Vous souhaitez supprimer une bonne fois pour toutes le forum "Nouvelles" ajouté automatiquement à tous les espaces de cours.

Il y a trois modifications à effectuer :

- Supprimer le forum "Nouvelles" de l'espace de cours.
- Dans les paramètres du cours, menu "Apparence", passer le nombre d'annonces à 0.
- Supprimer le bloc "Dernières nouvelles" (Ecampus) ou "Dernières annonces" (Collégium Santé).

Partie en cours de reconstruction

Volet Inscription et suivi des messages

Vous avez la possibilité de paramétrer le mode d'accès au forum :

- Abonnement facultatif : les étudiants ne sont pas abonnés par défaut. Il leur appartient de s'abonner individuellement pour recevoir les messages.
- Abonnement automatique : tous les étudiants sont automatiquement abonnés et reçoivent donc tous les messages. Ils pourront se désabonner.
- Abonnement imposé : les étudiants sont automatiquement abonnés, mais ne pourront pas se désabonner. Ils reçoivent tous les messages.
- Abonnement désactivé : abonnement réservé seulement aux enseignants.

▼ **Inscription et suivi des messages**

Mode d'abonnement ⓘ

Suivi des messages ⓘ

Vous pouvez également paramétrer le suivi de lecture des messages lus et non lus dans le forum selon 3 possibilités :

- Facultatif permet aux étudiants d'activer ou de désactiver le suivi des messages selon leur souhait.
- Désactivé ne permet aucun suivi.

Volet Nombre maximal de messages

Vous pouvez choisir :

- De ne pas limiter le nombre de messages que l'étudiant pourra publier : option ne pas bloquer.

- Limiter pendant une certaine durée , le nombre maximal de messages que l'étudiant pourra publier et l'avertir lorsque le nombre de messages s'approche du nombre maximal autorisé dans la période donnée.

▼ Nombre maximal de messages

Durée de blocage ?

Ne pas bloquer ▼

Nombre maximal de messages ?

0

Nombre de messages avant notification ?

0

From:
<https://webcemu.unicaen.fr/dokuwiki/> - CEMU

Permanent link:
https://webcemu.unicaen.fr/dokuwiki/doku.php?id=moodle:forum:parametres_avances&rev=1585827944

Last update: **23/06/2020 13:58**

