


Paramètres avancés des messages

Je veux envoyer mon message immédiatement

- lors de la rédaction du message, ouvrir l'éditeur "avancé" :

Forum 

Ajouter une discussion


Sujet

Message

Nom de la discussion


Message...


Envoyer Annuler Avancé


Ce formulaire comprend des champs requis, marqués .

(Il n'y a pas encore de discussion dans ce Forum)


- cocher l'option "**Envoyer les notifications de messages des forums sans délai de modification.**"

Annexe 

 Fichiers



Vous pouvez glisser des fichiers ici pour les ajouter.

☐ Épinglé 

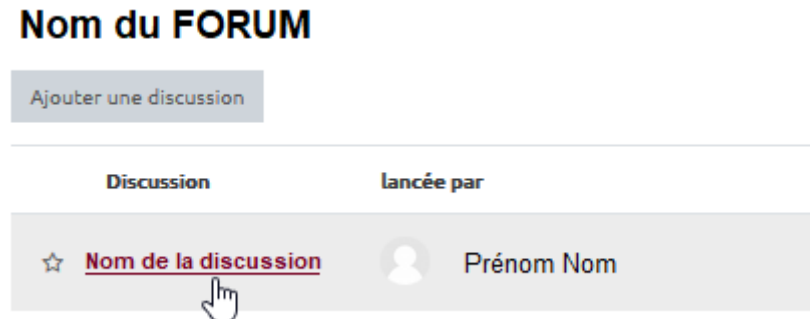
☐ Envoyer les notifications de messages des forums sans délai de modification.



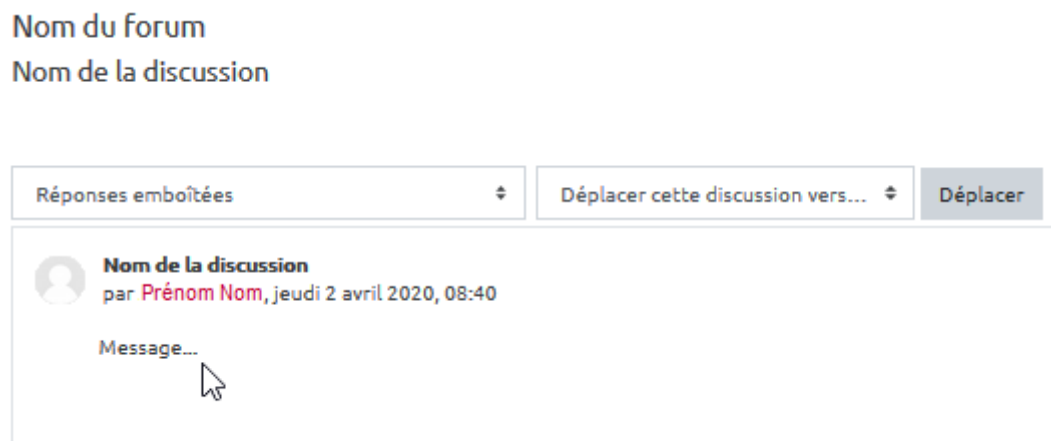
Une fois le message posté, cette option n'est plus disponible. Le message sera automatiquement notifié aux abonnés du forum au bout d'un délai de 30min.

Je veux relire un message

- Entrer dans le forum puis cliquer sur le nom de la discussion :

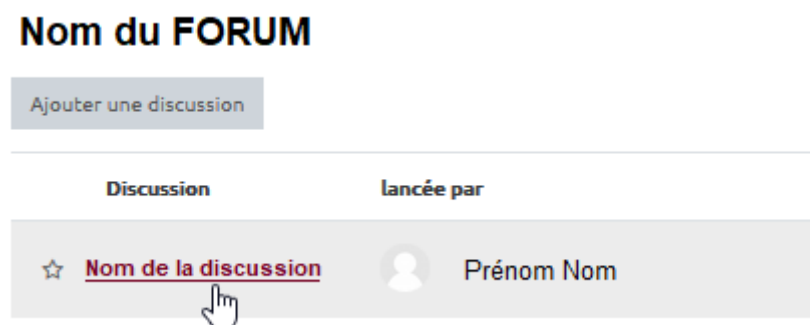


- chercher le message à relire :



Je veux supprimer un message


- Entrer dans le forum puis cliquer sur le nom de la discussion :




- cliquer sur "Supprimer" :

Nom du forum

Nom de la discussion

 Réglages ▾

Réponses emboîtées ▾ Déplacer cette discussion vers... ▾ Déplacer

 **Nom de la discussion**
par **Prénom Nom**, jeudi 2 avril 2020, 08:40

Message...

Permalien Modifier Supprimer Répondre

Je veux répondre en privé

- cocher la case “Répondre en privé” :

Interface de réponse via la plateforme

Annexe ? Taille maximale des fichiers : Illimité ; nombre maximal de fichiers : 1

 Fichiers


Vous pouvez glisser des fichiers ici pour les ajouter.

☐ Envoyer les notifications de messages des forums sans délai de modification.

☐ Répondre en privé ?

Interface de réponse via la mail

Écrivez votre réponse...

Envoyer Annuler ☐ Répondre en privé

Répondre en privé

Avancé

◀ Réception des messages des Forum.




Une réponse privée ne peut être vue que par l'auteur du message auquel on répond et par les utilisateurs ayant la capacité de voir les réponses privées.

Je veux que le message ne s'affiche que sur une période définie

Démarche lors de la création du message

- Cliquer sur le terme “**Avancé**” :

Forum 

Ajouter une discussion


Sujet

Message

Nom de la discussion

Message...

Envoyer Annuler Avancé

Ce formulaire comprend des champs requis, marqués  .

(Il n'y a pas encore de discussion dans ce Forum)


- cliquer sur le terme “Période d'affichage” :


► Période d'affichage


► Tags


- cocher la case “Début de l'affichage” et/ou “Fin de l'affichage” puis indiquer les dates souhaitées :

▼ Période d'affichage

Début de l'affichage 

Fin de l'affichage 

1 4 2020 10 57  ☒ Activer

1 4 2020 10 57  ☐ Activer

Démarche à posteriori de la création du message

- Entrer dans le forum puis cliquer sur le nom de la discussion :

Nom du FORUM

Ajouter une discussion

Discussion	lancée par
☆ <u>Nom de la discussion</u>	Prénom Nom


- cliquer sur “**Modifier le message**” :

Nom du forum

Nom de la discussion

⚙ Réglages ▾

Réponses emboîtées ▾ Déplacer cette discussion vers... ▾ Déplacer



Nom de la discussion
par **Prénom Nom**, jeudi 2 avril 2020, 08:40

Message...

Permalien Modifier Supprimer Répondre

- cliquer sur le terme “**Période d'affichage**” :

▸ Période d'affichage


▸ Tags

- cocher la case “**Début de l'affichage**” et/ou “**Fin de l'affichage**” puis indiquer les dates souhaitées :

▼ Période d'affichage


Début de l'affichage



1 ▾ avril ▾ 2020 ▾ 10 ▾ 57 ▾  ☐ Activer

Fin de l'affichage




1 ▾ avril ▾ 2020 ▾ 10 ▾ 57 ▾  ☐ Activer


Je veux que le message reste visible en haut du forum


Démarche durant la création du message

- ouvrir l'éditeur de message avancé :

Forum 


Ajouter une discussion


Sujet 

Message 

Nom de la discussion


Message...


Envoyer Annuler Avancé 


Ce formulaire comprend des champs requis, marqués  .

(Il n'y a pas encore de discussion dans ce forum)


- cocher l'option “Épinglé” :

Annexe 

 Fichiers



Vous pouvez glisser des fichiers

☐ Épinglé 

☐ Envoyer les notifications de messages des forums sans délai de modification.

Démarche à posteriori de la création du message

- Entrer dans le forum puis cliquer sur le nom de la discussion :

Nom du FORUM

Ajouter une discussion

Discussion

lancée par



Nom de la discussion



Prénom Nom

- cliquer sur “**Modifier le message**” :

Nom du forum

Nom de la discussion

Réglages ▾

Réponses emboîtées ▾

Déplacer cette discussion vers... ▾

Déplacer



Nom de la discussion

par **Prénom Nom**, jeudi 2 avril 2020, 08:40

Message...

Permalien

Modifier

Supprimer

Répondre

- cocher la cas “**Épinglé**” :

Annexe



Taille maximale des fichiers : Illimité ; nombre maximal de fichiers : 9



Fichiers



Vous pouvez glisser des fichiers ici pour les ajouter.



Épinglé ?

► Période d'affichage

From:
<https://webcemu.unicaen.fr/dokuwiki/> - CEMU

Permanent link:
https://webcemu.unicaen.fr/dokuwiki/doku.php?id=moodle:forum:message_parametres_avances&rev=1592913604

Last update: 23/06/2020 14:00

