

Écrire un message dans un fil de discussion existant

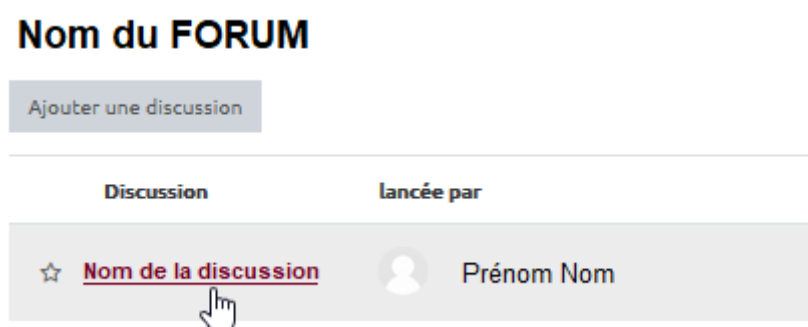
Étape 1 : entrer dans le forum

- Sur la page de votre espace de cours, cliquez sur le nom du forum :

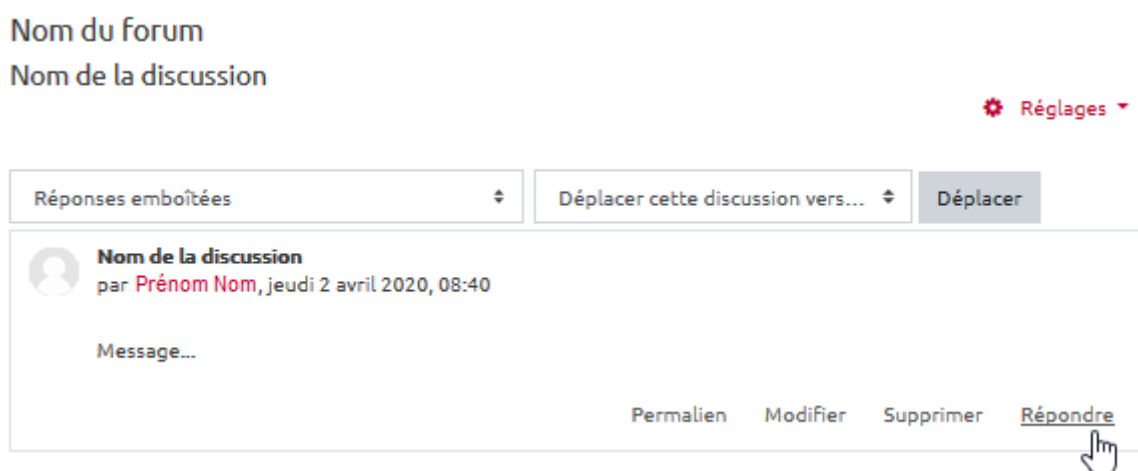


Étape 2 : entrer dans un fil de discussion

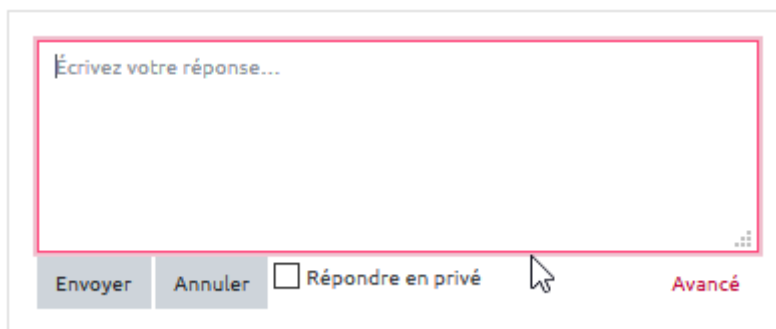
- Cliquer sur le nom d'une discussion :



Étape 3 : cliquer sur "Répondre"



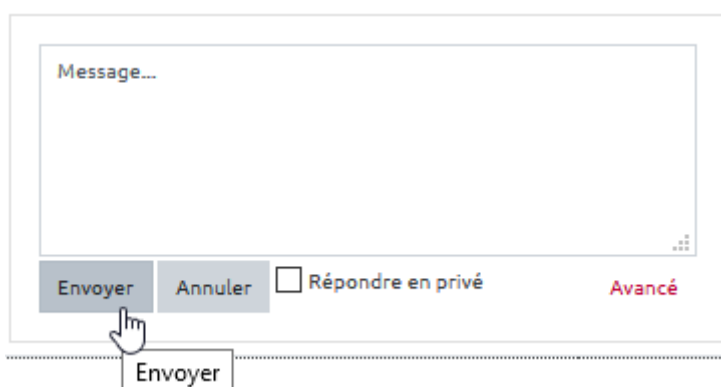
Étape 4 : écrire un message de réponse



Écrivez votre réponse...

Envoyer Annuler ☐ Répondre en privé Avancé

Étape 5 : envoyer le message de réponse



Message...

Envoyer Annuler ☐ Répondre en privé Avancé

Envoyer

Je veux accéder à des paramètres complémentaires

Se reporter à la documentation : [Paramètres avancés des messages](#)

From:
<https://webcemu.unicaen.fr/dokuwiki/> - CEMU

Permanent link:
<https://webcemu.unicaen.fr/dokuwiki/doku.php?id=moodle:forum:message&rev=1585812026>

Last update: 23/06/2020 13:58

