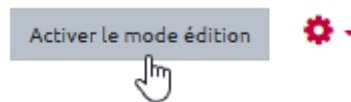


Création d'un forum

Étape 1 : Activer le mode édition de l'espace de cours

- Cliquez sur le bouton « Activer le mode édition » en haut à droite de la page :

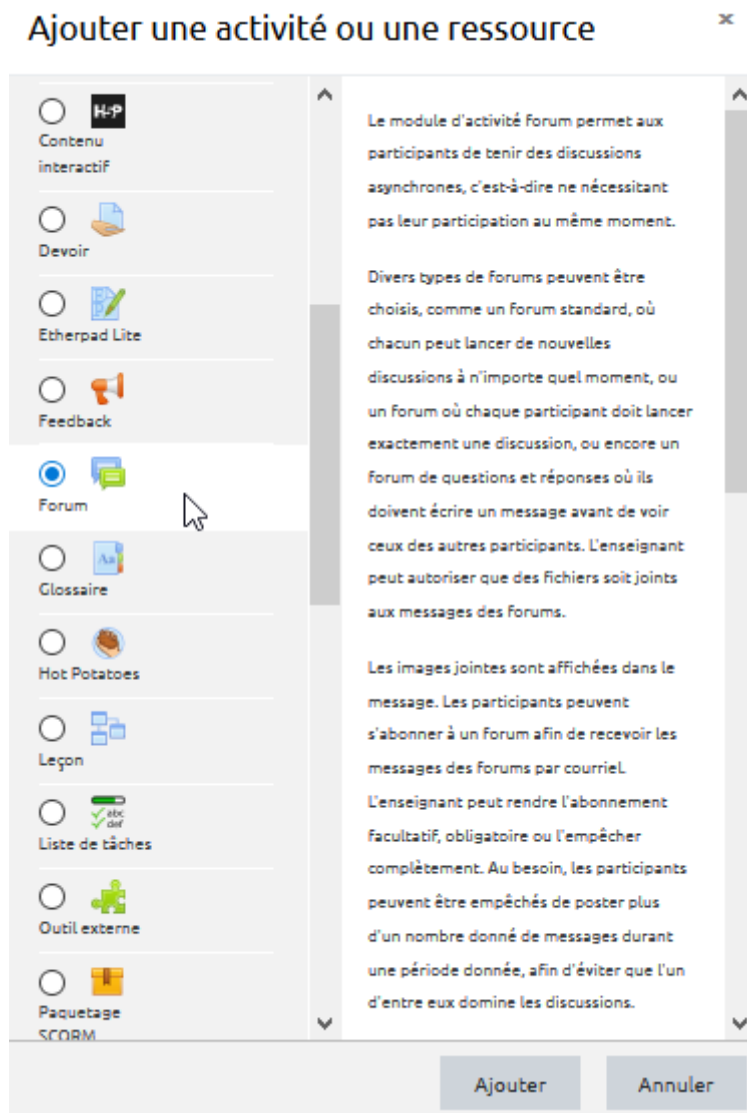


Étape 2 : Cliquer sur "Ajouter une activité ou une ressource"

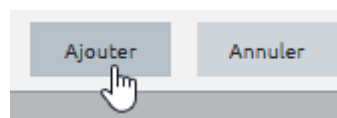


Étape 3 : Choisir l'activité "forum" et valider

- cliquer sur la ligne correspondant à l'activité « Forum » :



- cliquez sur « Ajouter ». Vous êtes renvoyé vers la page de paramétrage du forum.



Étape 4 : Donnez un nom au forum

- Inscrire le nom du forum dans le champ d'écriture dédié :

Ajout Forum ▶ Tout déplier

Généraux

Nom du forum !

Description

Rich text editor toolbar with icons for bold, italic, underline, link, unlink, list, and other text formatting options.

Étape 5 : Valider la création du forum

- Faire défiler la page et cliquez sur « Enregistrer et afficher » pour accéder au forum :

Enregistrer et revenir au cours Enregistrer et afficher Annuler

Étape 6 : Le forum est créé

Nom du forum ⚙️

Ajouter une discussion

(Il n'y a pas encore de discussion dans ce forum)

◀ Nom du Forum

A partir du 1er avril 2020, les forum sont réglés par défaut sur une abonnement automatique. Tous les apprenants inscrits dans l'espace de cours sont automatiquement abonnés et reçoivent donc tous les messages. Ils pourront se désabonner.

Pour aller plus loin

Je veux créer un nouveau sujet ou une nouvelle discussion dans un forum

Se reporter à la documentation : [Créer un nouveau sujet ou d'une nouvelle discussion](#)

Je veux écrire un message dans un fil de discussion existant

Se reporter à la documentation : [Écrire un message dans un fil de discussion existant](#)

Je veux répondre à un message depuis un mail de notification

Se reporter à la documentation : [Répondre à un message depuis un mail de notification](#)

Je veux évaluer les apprenants dans l'activité "Forum"

Se reporter à la documentation : [Évaluer les apprenants dans l'activité "FORUM"](#)

Je veux accéder à des paramètres complémentaires

Se reporter à la documentation : [Accéder aux paramètres avancés du forum](#)

From:
<https://webcemu.unicaen.fr/dokuwiki/> - CEMU

Permanent link:
<https://webcemu.unicaen.fr/dokuwiki/doku.php?id=moodle:forum:creation&rev=1585830962>

Last update: 23/06/2020 13:58

