





Plateforme prélude


 Prélude Tous les cours ASSISTANCE ▾ Français (fr) ▾

Non connecté. (Connexion)





SÉLECTION ET POSITIONNEMENT
J'ai postulé à une formation proposée par l'université
—
Je me connecte avec mon identifiant et le mot de passe reçu par mail



CAMPUS OUVERT
Je participe à l'opération "Campus Ouvert".
—
Je crée mon compte> je choisis le parcours "Campus ouvert".
(service à venir - en cours de développement)

Je me connecte

Prélude est une plateforme Moodle qui répond aux besoins d'accompagnement, d'interaction et d'évaluation des futurs étudiants.

Elle propose:

- des tests de positionnement,
- des cours (parcours de remédiation, remise à niveau et auto-formation),
- des tests de validation d'acquis,
- des espaces d'information.

Elle est principalement destinée aux futurs étudiants :

- admis dans une formation via ParcourSup,
- qui postulent à une formation qualifiante,
- qui souhaitent découvrir une plateforme de e-learning et des cours universitaires (opération "Campus Ouverts" pilotée par l'EOI).

Vous trouverez ci dessous, quelques tutoriels concernant la connexion à la plateforme, l'inscription d'étudiants par import ainsi que la création de cohorte sur la plateforme.

- https://webcemu.unicaen.fr/dokuwiki/doku.php?id=moodle:connexion_prelude
- https://webcemu.unicaen.fr/dokuwiki/doku.php?id=moodle:import_utilisateurs_prelude
- https://webcemu.unicaen.fr/dokuwiki/doku.php?id=moodle:creer_cohorte_prelude

From:

<https://webcemu.unicaen.fr/dokuwiki/> - **CEMU**

Permanent link:

https://webcemu.unicaen.fr/dokuwiki/doku.php?id=moodle:faq_prelude&rev=1622120661



Last update: **27/05/2021 15:04**