

# Plateforme Prélude

## Présentation des usages

Prélude est une plateforme Moodle qui répond aux besoins d'accompagnement, d'interaction et d'évaluation des futurs étudiants, **non inscrits administrativement dans le système d'information de l'université (= sans Compte Numérique)**.

Elle propose :

- des tests de positionnement,
- des cours (parcours de remédiation, remise à niveau et auto-formation),
- des tests de validation d'acquis,
- des espaces d'information.


Elle est principalement destinée aux futurs étudiants :

- admis dans une formation via ParcourSup,
- qui postulent à une formation qualifiante,
- qui souhaitent découvrir une plateforme de e-learning et des cours universitaires (opération "Campus Ouverts" pilotée par l'EOI).



## Tutoriels spécifiques



Vous trouverez ci-dessous, quelques tutoriels concernant la connexion à la plateforme, l'inscription d'étudiants par import ainsi que la création de cohorte sur la plateforme.

- [Accéder à la plateforme Prélude](#)
- [Créer une cohorte sur Moodle PRELUDE](#)
- [Importer des utilisateurs sur la plateforme PRELUDE](#)

 **Prélude** Tous les cours ASSISTANCE Français (fr)

Non connecté. (Connexion)





**SÉLECTION ET POSITIONNEMENT**  
J' ai postulé à une formation proposée par l'université  
---  
Je me connecte avec mon identifiant et le mot de passe reçus par mail

**CAMPUS OUVERT**  
Je participe à l'opération "Campus Ouvert".  
---  
Je crée mon compte> Je choisis le parcours "Campus ouvert".  
(service à venir - en cours de développement)

Je me connecte

From:

<https://webcemu.unicaen.fr/dokuwiki/> - **CEMU**

Permanent link:

[https://webcemu.unicaen.fr/dokuwiki/doku.php?id=moodle:faq\\_prelude](https://webcemu.unicaen.fr/dokuwiki/doku.php?id=moodle:faq_prelude)Last update: **22/01/2024 09:23**