

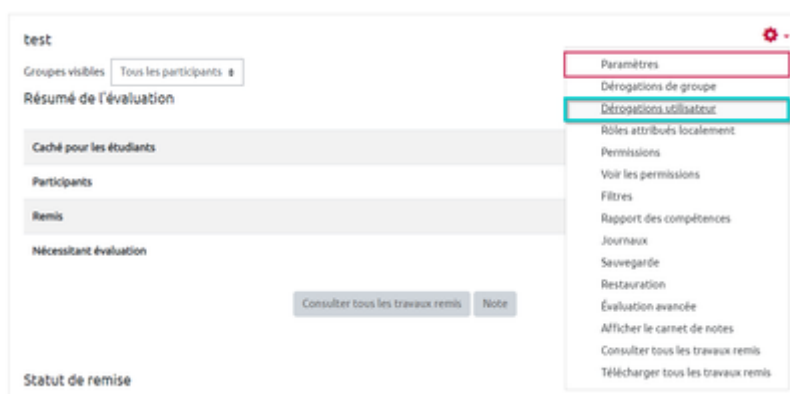
# Configurer une majoration de temps (ex : quart-temps, tiers temps, bonus de temps en cours d'épreuve)

## Solution 1 : traitement individuel

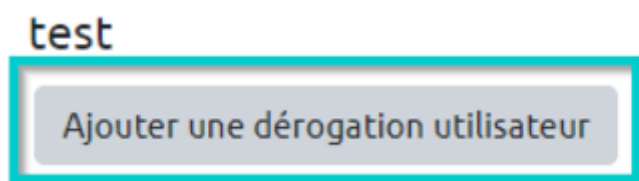
### Étape 1 : ouvrir le devoir



### Étape 2 : accéder aux "Dérogations utilisateur"



### Étape 3 : cliquer sur "Ajouter une dérogation d'utilisateur"



- voici l'interface "dérogation utilisateur" qui s'affiche :

## ▼ Dérogation

Dérogation utilisateur



\* Aucune sélection

Rechercher ▼

Autoriser la remise dès le

18



novembre



2020



09



09



Activer

Date limite

18



novembre



2020



10



00



Activer

Date butoir

18



novembre



2020



10



15



Activer

Revenir aux réglages par défaut du devoir

Enregistrer

Enregistrer et ajouter une autre dérogation

Annuler

Ce formulaire comprend des champs requis, marqués



L'interface de dérogation reprend les informations inscrites dans les paramètres du test.

## Étape 4 : sélectionner un utilisateur

- taper le prénom puis le nom de l'utilisateur bénéficiant d'une majoration de temps, puis cliquer sur la proposition correcte fournie :

## ▼ Dérogation

Dérogation utilisateur



\* Aucune sélection

parker



Peter Parker, 55000909@etu.unicaen.fr



Autoriser la remise dès le

18



novembre



2020



09



09



Activer

Date limite

18



novembre



2020



10



00



Activer

Date butoir

18



novembre



2020



10



15



Activer

Revenir aux réglages par défaut du devoir

Enregistrer

Enregistrer et ajouter une autre dérogation

Annuler

Ce formulaire comprend des champs requis, marqués

## Étape 5 : ajuster le temps de passation

## ▼ Dérogation

Dérogation utilisateur



Peter Parker, 55000909@etu.unicaen.fr

Rechercher

Autoriser la remise dès le

18 11 2020 10

Date limite

18 11 2020 11

Date butoir

18 11 2020 13

Revenir aux réglages par défaut du devoir

Enregistrer

Enregistrer et ajouter une autre dérogation

Annuler

Ce formulaire comprend des champs requis, marqués .



Ici, l'étudiant bénéficie d'un tiers temps sur une épreuve d'une heure, soit 20 minutes de plus que les autres candidats. On ajuste aussi la date limite en appliquant le tiers-temps.

## ▼ Dérogation

Dérogation utilisateur



Peter Parker, 55000909@etu.unicaen.fr

Rechercher

Autoriser la remise dès le

18 11 2020 14

Date limite

18 11 2020 17

Date butoir

18 11 2020 13

Revenir aux réglages par défaut du devoir

Enregistrer

Enregistrer et ajouter une autre dérogation

Annuler

Ce formulaire comprend des champs requis, marqués .

## Étape 6 : valider la dérogation

Enregistrer

Enregistrer et ajouter une autre dérogation

Annuler

## Solution 2 : traitement en lot (par groupe)

### Étape 1 : si le groupe n'existe pas encore, le créer

- Se reporter à la documentation : [Créer un groupe de participants manuellement](#)

## Étape 2 : ouvrir le test



## Étape 3 : accéder à "Dérégation de groupe"

Ouvert le : mercredi 18 novembre 2020, 09:09  
À remettre : mercredi 18 novembre 2020, 10:00  
À faire : Remettre un travail

Déposez ici votre devoir.

Groupes séparés Tous les participants

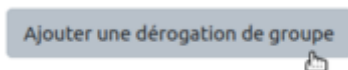
Résumé de l'évaluation

Caché pour les étudiants	Non
Groupes	2
Remis	0
Temps restant	Devoir à effectuer
Devoirs en retard	Permis uniquement pour les participants ayant obtenu une prolongation

Consulter tous les travaux remis Évaluer

- Paramètres
- Dérégations de groupe**
- Dérégations utilisateur
- Rôles attribués localement
- Permissions
- Voir les permissions
- Gérer ce contexte
- Filtres
- Rapport des compétences
- Journaux
- Sauvegarde
- Restauration
- Évaluation avancée
- Définir la liste des tâches
- Afficher le carnet de notes
- Consulter tous les travaux remis
- Télécharger tous les travaux remis

## Étape 4 : cliquer sur "Ajouter une dérogation de groupe"



- voici l'interface "Dérégation de groupe" qui s'affiche :

**Dérégation**

Dérégation de groupe

Autoriser la remise dès le

Date limite

Date butoir

Revenir aux réglages par défaut du devoir

Enregistrer Enregistrer et ajouter une autre dérogation Annuler

Ce formulaire comprend des champs requis, marqués .



L'interface de dérogation reprend les informations inscrites dans les paramètres du



test.

## Étape 4 : sélectionner un groupe d'utilisateurs dans le menu déroulant

### ▼ Dérogation

Dérogation de groupe

Autoriser la remise dès le

Date limite

Date butoir

❗

Groupe Choix\_A
 

Groupe Choix\_A
 Groupe Choix\_B
 Groupe1
 Groupe2
 Groupe3
 Groupe4
 GroupeA
 GroupeB

re	2020	10	00	📅	✓ Activer
re	2020	11	00	📅	✓ Activer
re	2020	13	00	📅	✓ Activer

par défaut du devoir

Enregistrer

Enregistrer et ajouter une autre dérogation

Annuler

Ce formulaire comprend des champs requis, marqués ❗.

## Étape 5 : ajuster le temps de passation

### ▼ Dérogation

Dérogation de groupe

Autoriser la remise dès le

Date limite

Date butoir

❗

Groupe Choix\_A

18	novembre	2020	10	00	📅	✓ Activer
18	novembre	2020	11	00	📅	✓ Activer
18	novembre	2020	13	00	📅	✓ Activer

Revenir aux réglages par défaut du devoir

Enregistrer Enregistrer et ajouter une autre dérogation

Ce formulaire comprend des champs requis, marqués ❗.

Ici, le groupe d'étudiant bénéficie d'un tiers temps sur une épreuve d'une heure, soit 20 minutes de plus que les autres candidats. On ajuste aussi la date limite en appliquant le tiers-temps.

Dérogation

Dérogation de groupe

Groupe Choix\_A

Autoriser la remise dès le

18

novembre

2020

10

00

Activer

Date limite

18

novembre

2020

11

00

Activer

Date butoir

18

novembre

2020

13

12

13

Activer

Revenir aux réglages par défaut du devoir

Enregistrer

Enregistrer et ajouter une autre dérogation

Ce formulaire comprend des champs requis, marqués .

Étape 6 : valider la dérogation

Enregistrer

Enregistrer et ajouter une autre dérogation

Annuler

From:  
<https://webcemu.unicaen.fr/dokuwiki/> - CEMU

Permanent link:  
[https://webcemu.unicaen.fr/dokuwiki/doku.php?id=moodle:devoir:majoration\\_temps&rev=1705911771](https://webcemu.unicaen.fr/dokuwiki/doku.php?id=moodle:devoir:majoration_temps&rev=1705911771)

Last update: 22/01/2024 09:22

