

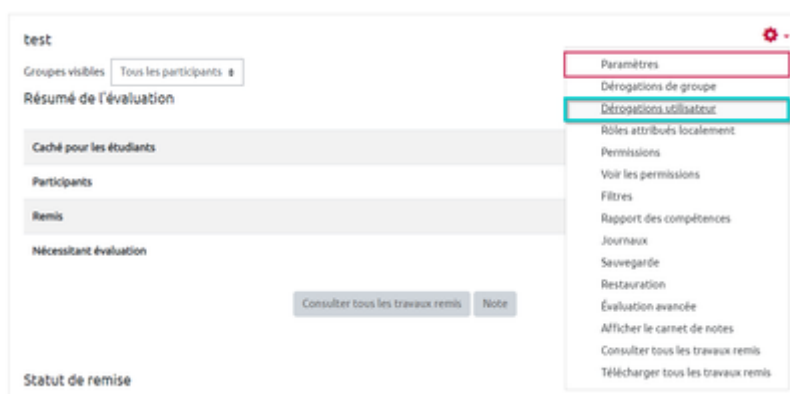
# Configurer une majoration de temps (ex : quart-temps, tiers temps, bonus de temps en cours d'épreuve)

## Solution 1 : traitement individuel

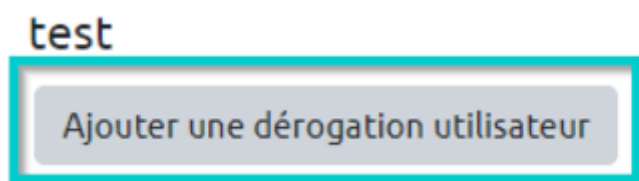
### Étape 1 : ouvrir le devoir



### Étape 2 : accéder aux "Exceptions utilisateur"



### Étape 3 : cliquer sur "Ajouter une dérogation d'utilisateur"



- voici l'interface "dérogation utilisateur" qui s'affiche :

## ▼ Dérogation

Dérogation utilisateur



\* Aucune sélection

Rechercher ▼

Autoriser la remise dès le

18



novembre



2020



09



09



Activer

Date limite

18



novembre



2020



10



00



Activer

Date butoir

18



novembre



2020



10



15



Activer

Revenir aux réglages par défaut du devoir

Enregistrer

Enregistrer et ajouter une autre dérogation

Annuler

Ce formulaire comprend des champs requis, marqués .



L'interface de dérogation reprend les informations inscrites dans les paramètres du test.

## Étape 4 : sélectionner un utilisateur

- taper le prénom puis le nom de l'utilisateur bénéficiant d'une majoration de temps, puis cliquer sur la proposition correcte fournie :

## ▼ Dérogation

Dérogation utilisateur



\* Aucune sélection

parker



Peter Parker, 55000909@etu.unicaen.fr



Autoriser la remise dès le

18



novembre



2020



09



09



Activer

Date limite

18



novembre



2020



10



00



Activer

Date butoir

18



novembre



2020



10



15



Activer

Revenir aux réglages par défaut du devoir

Enregistrer

Enregistrer et ajouter une autre dérogation

Annuler

Ce formulaire comprend des champs requis, marqués .

## Étape 5 : ajuster le temps de passation

## ▼ Dérogation

Dérogation utilisateur



Peter Parker, 55000909@etu.unicaen.fr

Rechercher

Autoriser la remise dès le

18 novembre 2020 10

Date limite

18 novembre 2020 11

Date butoir

18 novembre 2020 13

 15  
16  
17  
18  
19  
20  
21  
22

Activer

Activer

Activer

Revenir aux réglages par défaut du devoir

Enregistrer

Enregistrer et ajouter une autre dérogation

Annuler

Ce formulaire comprend des champs requis, marqués .



Ici, l'étudiant bénéficie d'un tiers temps sur une épreuve d'une heure, soit 20 minutes de plus que les autres candidats. On ajuste aussi la date limite en appliquant le tiers-temps.

## ▼ Dérogation

Dérogation utilisateur



Peter Parker, 55000909@etu.unicaen.fr

Rechercher

Autoriser la remise dès le

18 novembre 2020 14

Date limite

18 novembre 2020 17

Date butoir

18 novembre 2020 13

 09  
10  
11  
12  
13  
14  
15  
16  
17  
18

Activer

Activer

Activer

Revenir aux réglages par défaut du devoir

Enregistrer

Enregistrer et ajouter une autre dérogation

Annuler

Ce formulaire comprend des champs requis, marqués .

## Étape 6 : valider la dérogation

Enregistrer

Enregistrer et ajouter une autre dérogation

Annuler



## Solution 2 : traitement en lot (par groupe)

### Étape 1 : si le groupe n'existe pas encore, le créer

- Se reporter à la documentation : [Créer un groupe de participants manuellement](#)

## Étape 2 : ouvrir le test



## Étape 3 : accéder à "Dérogation de groupe"

Nom du devoir

Groupes séparés Tous les participants

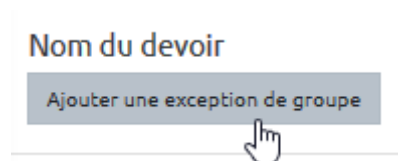
Résumé de l'évaluation

Caché pour les étudiants	Non
Participants	17
Remis	0
Nécessitant évaluation	0
Date de remise	jeudi 23 avril
Temps restant	4 jours 12 heu

Consulter tous les travaux remis

- Paramètres
- Exceptions de groupe
- Exceptions utilisateur
- Rôles attribués localement
- Permissions
- Voir les permissions
- Filtres
- Rapport des compétences
- Journaux
- Sauvegarde
- Restauration
- Évaluation avancée
- Afficher le carnet de notes
- Consulter tous les travaux remis
- Télécharger tous les travaux remis

## Étape 4 : cliquer sur "Ajouter une exception de groupe"



- voici l'interface "Exception de groupe" qui s'affiche :

## Nom du devoir

## ▼ Exception

Exception de groupe ⓘ

Atelier en présentiel ▾

Autoriser la remise dès le

19 ▾

avril ▾

2020 ▾

10 ▾

00 ▾



Activer

Date de remise

19 ▾

avril ▾

2020 ▾

11 ▾

00 ▾



Activer

Date limite

19 ▾

avril ▾

2020 ▾

13 ▾

00 ▾



Activer

Revenir aux réglages par défaut du devoir

Enregistrer

Enregistrer et ajouter une autre exception

Annuler

Ce formulaire comprend des champs requis, marqués ⓘ.



L'interface d'exception reprend les informations inscrites dans les paramètres du test.

**Étape 4 : sélectionner un groupe d'utilisateurs dans le menu déroulant**

## Nom du devoir

## ▼ Exception

Exception de groupe ⓘ

Atelier en présentiel ▾

Autoriser la remise dès le

Atelier en présentiel

Tiers temps

2020 ▾

10 ▾

00 ▾



Activer

Date de remise

19 ▾

avril ▾

2020 ▾

11 ▾

00 ▾



Activer

Date limite

19 ▾

avril ▾

2020 ▾

13 ▾

00 ▾



Activer

Revenir aux réglages par défaut du devoir

**Étape 5 : ajuster le temps de passation**

Date de remise

19 ▾

avril ▾

2020 ▾

11 ▾

00 ▾



Activer

Date limite

19 ▾

avril ▾

2020 ▾

13 ▾

20 ▾



Activer

Revenir aux réglages par défaut du devoir

18  
19  
20  
21  
22

Ici, le groupe d'étudiant bénéficie d'un tiers temps sur une épreuve d'une heure, soit 20 minutes de plus que les autres candidats. On ajuste aussi la date limite en



appliquant le tiers-temps.

Date limite

19 avril 2020 13 00 ☒ Activer

Revenir aux réglages par défaut du devoir

Enregistrer Enregistrer et ajouter une exception Annuler

Ce formulaire comprend des champs requis, marqués .

08  
09  
10  
11  
12  
13  
14  
15

## Étape 6 : valider la dérogation

Enregistrer Enregistrer et ajouter une autre exception Annuler

From:  
<https://webcemu.unicaen.fr/dokuwiki/> - CEMU

Permanent link:  
[https://webcemu.unicaen.fr/dokuwiki/doku.php?id=moodle:devoir:majoration\\_temps&rev=1651219909](https://webcemu.unicaen.fr/dokuwiki/doku.php?id=moodle:devoir:majoration_temps&rev=1651219909)

Last update: 29/04/2022 10:11

