

Concevoir et utiliser une grille d'évaluation

Étape 1 : créer un devoir

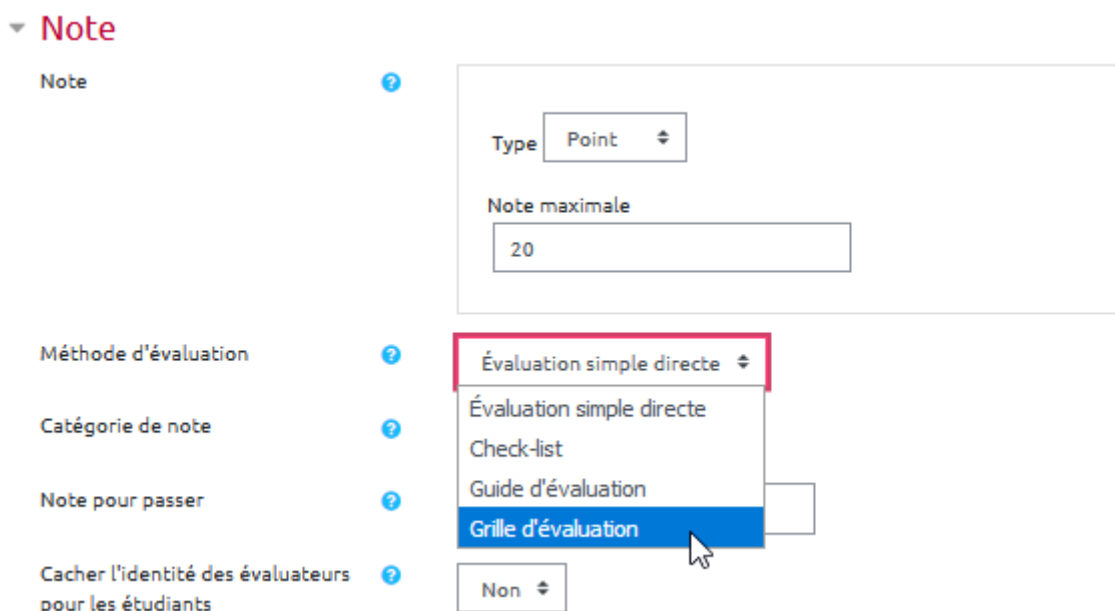
Reportez vous à la documentation dédiée : [Créer et paramétrer un devoir](#) de base

Étape 2 : activer l'évaluation avancée par grille

- cliquer sur le devoir, puis sur son rouage et sélectionner “paramètres”
- cliquer sur l'onglet “Note”

- 
- Réglages de remises en groupe
 - Notifications
 - **Note**
 - Réglages courants
 - Restreindre l'accès

- dans évaluation avancée, choisir “grille d'évaluation”



Note

Type

Note maximale

Méthode d'évaluation

Catégorie de note

Note pour passer

Cacher l'identité des évaluateurs pour les étudiants

Évaluation simple directe

Check-list

Guide d'évaluation

Grille d'évaluation

- cliquer sur enregistrer et afficher

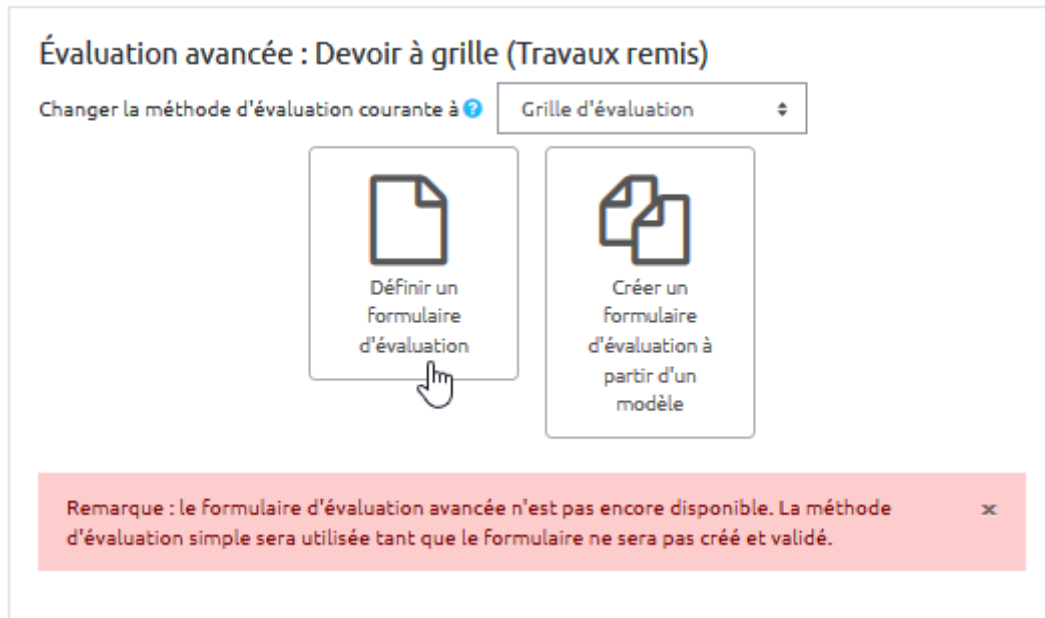
Enregistrer et revenir au cours

Enregistrer et afficher

Annuler

Étape 3 : construire la grille d'évaluation

- cliquer sur "Définir un formulaire d'évaluation"



- indiquer le nom que doit porter cette grille

Nom !

Description

↶

A ▾

B

I

Fr ▾

T ▾

✎ ▾

💡 ▾

- cliquer dans les cases pour pouvoir indiquer le critère

Grille d'évaluation

<div>✕</div> <div>Cliquer pour ajouter un critère</div> <div>✎</div>	<div>Cliquer pour modifier le niveau</div> <div>0 points ✕</div>	<div>Cliquer pour modifier le niveau</div> <div>1 points ✕</div>	<div>Cliquer pour modifier le niveau</div> <div>2 points ✕</div>	<div>+ Ajouter niveau</div>
--	--	--	--	-----------------------------

- cliquer dans les cases suivantes pour indiquer les niveaux de performances et ajouter des niveaux si besoin

Grille d'évaluation

X Professionalisme (S'assurer de la qualité des soins offerts au patient)	Excellent (Est capable de fournir des soins adaptés au patient, de façon constante, malgré des obligations parallèles)	Acceptable (Est capable de fournir des soins adaptés au patient, la majeure partie du temps, malgré des obligations parallèles)	Inacceptable (N'est pas capable de fournir des soins adaptés au patient, la majeure partie du temps, en raison d'obligations parallèles)	+ Ajouter niveau
	0 points	1 points	2 points	
	X	X	X	

- cliquer sur les notes pour les ajuster

Grille d'évaluation

X Professionalisme (S'assurer de la qualité des soins offerts au patient)	Excellent (Est capable de fournir des soins adaptés au patient, de façon constante, malgré des obligations parallèles)	Acceptable (Est capable de fournir des soins adaptés au patient, la majeure partie du temps, malgré des obligations parallèles)	Inacceptable (N'est pas capable de fournir des soins adaptés au patient, la majeure partie du temps, en raison d'obligations parallèles)	+ Ajouter niveau
	0 points	1 points	2 points	
	X	X	X	



Vous pouvez indiquer le nombre de points sur 20 ou en pourcentage (sur 100), ou tout autre échelle numérique de votre choix.

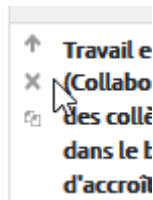
- ajouter autant de critère que nécessaire

Grille d'évaluation

X Professionalisme (S'assurer de la qualité des soins offerts au patient)	Excellent (Est capable de fournir des soins adaptés au patient, de façon constante, malgré des obligations parallèles)	Acceptable (Est capable de fournir des soins adaptés au patient, la majeure partie du temps, malgré des obligations parallèles)	Inacceptable (N'est pas capable de fournir des soins adaptés au patient, la majeure partie du temps, en raison d'obligations parallèles)	Non évalué	+ Ajouter niveau
	12 points	6 points	2 points	0 points	
	X	X	X	X	

+ Ajouter critère

- vous pouvez dupliquer une ligne, la faire monter ou descendre voire la supprimer



- une fois la grille terminée, n'oubliez pas d'effectuer une relecture (notamment du nombre de points)

Grille d'évaluation

× Professionnalisme ↓ (S'assurer de la qualité des soins offerts au patient) ⓘ	Excellent (Est capable de fournir des soins adaptés au patient, de façon constante, malgré des obligations parallèles) 12 points ×	Acceptable (Est capable de fournir des soins adaptés au patient, la majeure partie du temps, malgré des obligations parallèles) 6 points ×	Inacceptable (N'est pas capable de fournir des soins adaptés au patient, la majeure partie du temps, en raison d'obligations parallèles) 2 points ×	Non évalué 0 points ×	+ Ajouter niveau
↑ Travail en équipe × (Collaborer avec des collègues dans le but d'accroître l'efficacité du groupe) ⓘ	Excellent (Recherche les occasions de collaborer dans le but d'accroître l'efficacité du groupe) 8 points ×	Acceptable (Collabore dans le but d'accroître l'efficacité du groupe lorsque nécessaire) 4 points ×	Inacceptable (Évite les occasions de collaborer, ce qui ne permet pas d'accroître l'efficacité du groupe) 1 point ×	Non évalué 0 points ×	+ Ajouter niveau

Étape 4 : choisir les options et enregistrer

- vous avez un certain nombre d'options possibles, par exemple la présentation des niveaux par ordre ascendant ou descendant du nombre de points affectés.

Options de grille d'évaluation

Ordre de tri pour les niveaux : Ascendant par nombre de points

☒ Calculer la note sur la base de la grille d'évaluation ?
☒ Permettre aux utilisateurs d'ajouter des remarques textuelles pour chaque critère, la grille ne sera visible qu'après l'évaluation)
☒ Afficher la description de la grille d'évaluation durant l'évaluation
☒ Afficher la description de la grille d'évaluation aux participants évalués
☒ Afficher les points de chaque niveau durant l'évaluation
☒ Afficher les points de chaque niveau aux participants évalués
☒ Permettre à l'évaluateur d'ajouter des remarques textuelles pour chaque critère
☒ Afficher les remarques aux participants évalués

- cliquer sur enregistrer pour rendre prêt à l'usage

[Enregistrer la grille d'évaluation et la rendre prête à l'usage](#)[Enregistrer comme brouillon](#)[Annuler](#)

Étape 5 : corriger les copies avec la grille d'évaluation

Modifier la grille après l'avoir enregistré


- cliquer sur le devoir, puis sur son rouage et choisir "Définir grille d'évaluation"

Devoir

Résumé de l'évaluation

Caché pour les étudiants	Non
Participants	10
Remis	0
Nécessitant évaluation	0
Date de remise	mardi 24 n
Temps restant	6 jours 11 h

[Consulter tous les travaux remis](#)



- Paramètres
- Dérogations de groupe
- Dérogations utilisateur
- Rôles attribués localement
- Permissions
- Voir les permissions
- Filtres
- Rapport des compétences
- Journaux
- Sauvegarde
- Restauration
- Évaluation avancée
- Définir grille d'évaluation**
- Afficher le carnet de notes
- Consulter tous les travaux remis
- Télécharger tous les travaux remis

Ressources complémentaires

[Documentation Moodle — Grille d'évaluation](#)

[Les grilles d'évaluation dans Moodle 2 dans Pratico-PraTIC de Marc Couture](#)

[Tutoriel Moodle2 — les grilles d'évaluation](#)

From:
<https://webcemu.unicaen.fr/dokuwiki/> - CEMU

Permanent link:
https://webcemu.unicaen.fr/dokuwiki/doku.php?id=moodle:devoir:evaluation_avancee:grille&rev=1605613231

Last update: 17/11/2020 12:40

