

Créer et paramétrer un devoir

L'activité devoir permet à un enseignant de communiquer aux étudiants des tâches, de récolter des travaux directement remis par les étudiants dans l'espace de cours et de leur fournir des feedbacks et des notes.

Créer l'activité devoir




L'activité devoir est créée de la même façon que les autres, en entrant en mode Édition et en cliquant sur **+ Ajouter une activité ou une ressource**

Volet Disponibilité

Dans le volet Disponibilité, vous pouvez définir si besoin :

- La date à partir de laquelle le devoir peut être remis ;
- La date limite de remise après laquelle toute remise est considérée comme étant en retard ;
- La date de fermeture de dépôt de fichiers.

▼ Disponibilité

Autoriser la remise dès le ?	1	▼	juillet	▼	2019	▼	00	▼	00	▼	 <input checked="" type="checkbox"/> Activer
Date de remise ?	8	▼	juillet	▼	2019	▼	00	▼	00	▼	 <input checked="" type="checkbox"/> Activer
Date limite ?	15	▼	juillet	▼	2019	▼	00	▼	00	▼	 <input checked="" type="checkbox"/> Activer
Rappeler d'évaluer après ?	15	▼	juillet	▼	2019	▼	00	▼	00	▼	 <input checked="" type="checkbox"/> Activer
Toujours afficher la description ?	<input checked="" type="checkbox"/>										

Volet Types de remise

Le devoir peut être remis sous plusieurs formes différentes :

- Un simple fichier, par exemple un .pdf ou une archive ;
- Une page du ePortfolio Mahara (voir tutoriel Découvrir le ePortfolio). A partir du moment où l'étudiant soumet une page de son ePortfolio, celle-ci ne peut plus être modifiée (la page est verrouillée) ;
- Un enregistrement audio : cocher l'option permet aux étudiants de s'enregistrer directement sur la plateforme via une petite application (nécessite l'application Flash installée sur leurs ordinateurs) ;

- Du texte saisi directement avec un éditeur WYSIWYG sur Moodle.

▼ Types de remise

Types de remise ☐ Portfolio Mahara ☒ Remises de fichiers ☐ Enregistrement audio en ligne ☐ Texte en ligne

Site

Verrouiller les pages soumises

Nombre maximum de fichiers à remettre

Taille maximale des fichiers remis

Types de fichiers acceptés Choisir Aucune sélection

Nombre maximum d'enregistrements

Modèle de nom du fichier par défaut

Autoriser les étudiants à changer le nom du fichier

Nombre maximal de mots Activer

From:

<https://webcemu.unicaen.fr/dokuwiki/> - CEMU

Permanent link:

https://webcemu.unicaen.fr/dokuwiki/doku.php?id=moodle:creer_devoir&rev=1561992969

Last update: 23/06/2020 13:58

