

Créer une cohorte sur Moodle PRELUDE



Réservé aux rôles "système" suivants : **"gestionnaire"** et **"gestionnaire utilisateurs"**

Introduction

Les cohortes sont des groupes d'utilisateurs créés au niveau de la plateforme, on parle de « Cohortes Système », ou au niveau d'une catégorie de cours, on parle de « Cohortes de catégorie ». Elles permettent d'inscrire d'un coup tous les membres d'une cohorte à un cours. Il est ainsi possible d'inscrire manuellement à un cours tous les membres qui composent la cohorte à un instant donné, ou alors, il est possible d'utiliser une Méthode d'inscription appelée Synchronisation des Cohortes qui, comme son nom l'indique, synchronise les membres de la cohorte avec la liste des participants du cours de façon dynamique.

Les "cohortes système" sont utilisables dans l'ensemble des cours de la plateforme. Les "cohortes de catégories", ne sont utilisables que les cours de la même catégorie

Contrairement à Ecampus et Collegium, sur PRELUDE, les cohortes ne sont pas automatisée par rapport au système d'information. Il est donc nécessaire de les créer manuellement pour pouvoir les utiliser ensuite , en particulier pour l'inscription en masse (voir [Importer des utilisateurs sur la plateforme PRELUDE](#)).

Créer une cohorte de catégorie



Les cohortes de catégories ne sont utilisables que dans les cours situés dans la catégorie et les sous catégories attenantes. Il est conseillé , sur Prélude, de catégoriser les cohortes pour une gestion cohérente des utilisateurs.

- **Se rendre dans l'administration, a partir du menu de gauche**

Accueil du site
Calendrier
Fichiers personnels
Banque de contenus
Administration du site

Tableau de bord ► Administration du site ► Recherche

Administration du site

Administration du site ► Utilisateurs

Utilisateurs

Comptes

Liste des utilisateurs
Actions en lots sur les utilisateurs
Ajouter un utilisateur
Cohortes
Importation d'utilisateurs

PRELUDE - La plateforme de pré-rentree Unicaen

Tableau de bord ► Administration du site ► Utilisateurs ► Comptes ► Cohortes

Système : cohortes disponibles (7)

Cohortes système Toutes les cohortes **Ajouter une cohorte** Déposer des cohortes

Rechercher une cohorte

Rechercher

Catégorie	Nom	Identifiant cohorte	Description	Effectif de la cohorte	Source	Modifier
IUT Normandie	Coordination et Gestion des Etablissements et Services Sanitaires et Sociaux	CGE35		324	Création manuelle	
Système	Campus ouvert	campusOuvert	created 22.04.2021	2	Auto-cohort en ligne	

OU au niveau de la gestion d'une catégorie

Se rendre dans la catégorie (via l'onglet "tous les cours", par exemple), puis cliquer sur la roue dentée, à droite, et enfin, sur "Cohortes" dans le menu déroulant:

IUT Normandie

Tableau de bord ► Cours ► Sélections et positionnements ► **IUT Normandie** catégorie

gestion de la catégorie

Catégories de cours: Sélections et positionnements / IUT Normandie

Rechercher des cours Valider

JOURNEE CARRIERES SOCIALES 17 MAI 2021

Attribution des rôles
Permissions
Voir les permissions
Cohortes
Filtres
Restaurer un cours
Référentiels de compétences

Catégorie: IUT Normandie : cohortes disponibles (2)

Cohortes

Ajouter une cohorte

Déposer des cohortes

Rechercher une cohorte

Rechercher



Nom	Identifiant cohorte	Description	Effectif de la cohorte	Source	Modifier
Coordination et Gestion des Etablissements et Services Sanitaires et Sociaux	CGE3S		324	Création manuelle	   
Villes et Territoires Durables	VTD		260	Création manuelle	   

Configurer nouvelle cohorte


Ajouter une cohorte

Cohortes système Toutes les cohortes Ajouter une cohorte Déposer des cohortes

Nom


 

Contexte



penser à sélectionner la bonne catégorie










Identifiant cohorte



! utilisé dans le fichier CSV d'import

☒ Visible

Description

Candidats DAEU B

Ce formulaire comprend des champs requis, marqués

Utiliser les cohortes dans un cours

Nous utiliserons la méthode d'inscription "synchronisation des cohortes".

Se rendre dans le cours puis sur la liste des participants, dans le menu de gauche.

Prélude Tous les cours ASSISTANCE Français (fr) Admin Moodle

Tests de positionnement du DAEU A et B

Tableau de bord > Cours > Sélections et positionnements > SUFCA > DAEU > Tests de positionnement du DAEU A et B > Participants

Participants

Correspondence Un au moins Sélectionner

+ Ajouter une condition Réinitialiser

0 participants trouvés

Prénom Tout A B C D E F G H I J K L M N O P Q R S T U V W X Y Z

Nom Tout A B C D E F G H I J K L M N O P Q R S T U V W X Y Z

Rien à afficher

Pour les utilisateurs sélectionnés... Choisir...

Inscrire des utilisateurs

Utilisateurs inscrits Méthodes d'inscription Inscriptions manuelles Groupes Permissions Voir les permissions Autres utilisateurs Importation des inscriptions

Catégories de cours

- Espace CEMU
- Sélections et positionnements
- Campus ouvert
- Cours en accès libre
- Tous les cours...

Administration

- Administration du cours
 - Paramètres
 - Achèvement de cours
- Utilisateurs
 - Utilisateurs inscrits
 - Méthodes d'inscription
 - Groupes
 - Permissions
 - Autres utilisateurs
 - Importation des inscriptions
- Filtres

Tests de positionnement du DAEU A et B

Tableau de bord > Cours > Sélections et positionnements > SUFCA > DAEU > Tests de positionnement du DAEU A et B > Utilisateurs > Méthodes d'inscription

Méthodes d'inscription

Nom	Utilisateurs	Vers le haut/Vers le bas
Accès anonyme	0	↓
Inscriptions manuelles	0	↑ ↓
Auto-inscription (Étudiant)	0	↑

Ajouter méthode

- ✓ Choisir...
- Auto-inscription
- Synchronisation des cohortes
- Level enrolment

Tests de positionnement du DAEU A et B

Tableau de bord > Cours > Sélections et positionnements > SUFCA > DAEU > Tests de positionnement du DAEU A et B > Utilisateurs > Méthodes d'inscription

Synchronisation des cohortes

▼ Synchronisation des cohortes

Nom personnalisé de l'instance

Active

Cohorte

× DAEU A

Rechercher ▼

Attribuer un rôle

Étudiant

Ajouter au groupe

Créer un groupe

si nécessaire (utile si plusieurs cohortes)

Ajouter méthode Annuler

Les formulaires comportent des champs obligés marqués

From:

<https://webcemu.unicaen.fr/dokuwiki/> - **CEMU**

Permanent link:

https://webcemu.unicaen.fr/dokuwiki/doku.php?id=moodle:creer_cohorte_prelude&rev=1621348598

Last update: **18/05/2021 16:36**

