

Accéder à la plateforme Prélude

1 - Saisissez dans votre navigateur l'adresse suivante : <https://prelude.unicaen.fr/>

2 - Vous accédez à la page d'accueil de la plateforme Prélude Unicaen.

Créer son compte sur Prélude

Cette fonctionnalité est réservée à tous les parcours hors ParcourSup. **Elle n'est pas encore active.**

Accès avec authentification


Cliquez sur "Connexion" ou "Je me connecte"


PRELUDE - La plateforme x +

← → ↻ 🔒 prelude.unicaen.fr ☆ 👤 ⋮

☰ **Prélude** Tous les cours ASSISTANCE ▼ Français (fr) ▼

Non connecté. (Connexion)






COURS
Je m'inscris à un cours en accès libre, hors "ParcourSup".


Je crée mon compte > Je choisis mon parcours.

(service à venir - en cours de développement)



PARCOURSUP
Mon dossier est accepté sur ParcourSup.

Je me connecte avec mon numéro de dossier ParcourSup et le mot de passe qui m'a été envoyé.



CAMPUS OUVERT
Je participe à l'opération "Campus Ouvert".

Je crée mon compte > Je choisis le parcours "Campus ouvert".

(service à venir - en cours de développement)

Je me connecte

- vous accéder à la page de connexion :



PRÉLUDE
Plateforme de prérentrée

Nom d'utilisateur/adresse de courriel

Mot de passe

☐ Se souvenir du nom d'utilisateur

Connexion

[Vous avez oublié votre nom d'utilisateur et/ou votre mot de passe ?](#)

[Votre navigateur doit supporter les cookies ?](#)

[Des cours peuvent être accessibles aux visiteurs anonymes](#)

Connexion anonyme

Vous êtes un futur étudiant ou stagiaire

- Saisissez l'identifiant et mot de passe qui vous ont été envoyés par mail, puis modifiez votre mot de passe.

Vous êtes un personnel Unicaen (Persopass)

- Saisissez votre persopass : identifiant et mot de passe habituels.



- Cliquez sur “Connexion”.



La plateforme prélude n'utilise pas la méthode d'authentification habituelle par CAS qui vous permet avec une seule authentification d'accéder à un ensemble de services numérique. En conséquence, même si vous êtes déjà authentifié sur un autre service (zimbra, Ecampus, etc.), vous devrez retaper vos codes pour accéder à Prélude.

From:
<https://webcemu.unicaen.fr/dokuwiki/> - CEMU

Permanent link:
https://webcemu.unicaen.fr/dokuwiki/doku.php?id=moodle:connexion_prelude&rev=1620127718

Last update: 04/05/2021 13:28

