

Accéder à la plateforme Prélude

1 - Saisissez dans votre navigateur l'adresse suivante : <https://prelude.unicaen.fr/>

2 - Vous accédez à la page d'accueil de la plateforme Prélude Unicaen.

Accès avec authentification


Cliquez sur "Connexion" ou "Je me connecte"


PRELUDE - La plateforme x +

← → ↻ 🔒 prelude.unicaen.fr ☆ 👤 ⋮

☰ **Prélude** Tous les cours ASSISTANCE ▼ Français (fr) ▼

Non connecté. (Connexion)






COURS
Je m'inscris à un cours en accès libre, hors "ParcourSup".


Je crée mon compte > Je choisis mon parcours.

(service à venir - en cours de développement)



PARCOURSUP
Mon dossier est accepté sur ParcourSup.

Je me connecte avec mon numéro de dossier ParcourSup et le mot de passe qui m'a été envoyé.



CAMPUS OUVERT
Je participe à l'opération "Campus Ouvert".

Je crée mon compte > Je choisis le parcours "Campus ouvert".

(service à venir - en cours de développement)

Je me connecte

- vous accéder à la page de connexion :

The image shows the login page for the 'Prélude' platform. At the top, there is a logo consisting of a blue circle with a white stylized 'P' inside, followed by the word 'PRÉLUDE' in large, bold, blue capital letters. Below this, the text 'Plateforme de prérentrée' is written in a smaller, blue font. The main content area is a light gray box with a background image of a person's silhouette against a cloudy sky. It contains two input fields: 'Nom d'utilisateur/adresse de courriel' and 'Mot de passe'. Below these is a checkbox labeled 'Se souvenir du nom d'utilisateur'. A large, gray 'Connexion' button is positioned below the checkbox. Under the button, there is a link 'Vous avez oublié votre nom d'utilisateur et/ou votre mot de passe ?'. Below this link is a message 'Votre navigateur doit supporter les cookies' followed by a question mark icon. Another message 'Des cours peuvent être accessibles aux visiteurs anonymes' is displayed. At the bottom of the gray box is a 'Connexion anonyme' button.

Vous êtes un futur étudiant ou stagiaire

- Saisissez l'identifiant et mot de passe qui vous ont été envoyés par mail, puis modifiez votre mot de passe.

Vous êtes un personnel Unicaen (Persopass)

- Saisissez votre persopass : identifiant et mot de passe habituels.



- Cliquez sur “Connexion”.



La plateforme prélude n'utilise pas la méthode d'authentification habituelle par CAS qui vous permet avec une seule authentification d'accéder à un ensemble de services numérique. En conséquence, même si vous êtes déjà authentifié sur un autre service (zimbra, Ecampus, etc.), vous devrez retaper vos codes pour accéder à Prélude.

From:
<https://webcemu.unicaen.fr/dokuwiki/> - CEMU

Permanent link:
https://webcemu.unicaen.fr/dokuwiki/doku.php?id=moodle:connexion_prelude&rev=1620109477

Last update: 04/05/2021 08:24

