

Accéder à la plateforme Prélude

1 - Saisissez dans votre navigateur l'adresse suivante : <https://prelude.unicaen.fr/>

2 - Vous accédez à la page d'accueil de la plateforme Prélude Unicaen.

Accès avec authentification


Cliquez sur "Connexion" ou "Je me connecte"


PRELUDE - La plateforme x +

← → ↻ 🔒 prelude.unicaen.fr ☆ 👤 ⋮


☰ **Prélude** Tous les cours ASSISTANCE ▼ Français (fr) ▼

Non connecté. (Connexion)






COURS
Je m'inscris à un cours en accès libre, hors "ParcourSup".
—
Je crée mon compte > Je choisis mon parcours.
(service à venir - en cours de développement)



PARCOURSUP
Mon dossier est accepté sur ParcourSup.
—
Je me connecte avec mon numéro de dossier ParcourSup et le mot de passe qui m'a été envoyé.



CAMPUS OUVERT
Je participe à l'opération "Campus Ouvert".
—
Je crée mon compte > Je choisis le parcours "Campus ouvert".
(service à venir - en cours de développement)

Je me connecte

- vous accéder à la page de connexion :

The image shows the login page for the 'Prélude' platform. At the top, there is a logo consisting of a blue circle with a white stylized 'P' inside, followed by the word 'PRÉLUDE' in large, bold, blue capital letters. Below this, the text 'Plateforme de préentr  e' is written in a smaller, blue font. The background of the page is a light blue sky with white clouds. In the center, there is a white rectangular area containing the login form. The form has two input fields: the first is labeled 'Nom d'utilisateur/adresse de courriel' and the second is labeled 'Mot de passe'. Below these fields is a checkbox labeled 'Se souvenir du nom d'utilisateur'. Underneath the checkbox is a grey button labeled 'Connexion'. Below the button, there is a link that says 'Vous avez oubli   votre nom d'utilisateur et/ou votre mot de passe ?'. Below this link is a message that says 'Votre navigateur doit supporter les cookies' followed by a small blue question mark icon. Below that is another message that says 'Des cours peuvent   tre accessibles aux visiteurs anonymes'. At the bottom of the white area is a button labeled 'Connexion anonyme'.

Vous   tes un personnel Unicaen (Persopass)

- Saisissez votre persopass : identifiant et mot de passe habituels.



PRÉLUDE
Plateforme de préentr e

prénom.nom@unicaen.fr

.....

☐ Se souvenir du nom d'utilisateur

Connexion

[Vous avez oublié votre nom d'utilisateur et/ou votre mot de passe ?](#)

[Votre navigateur doit supporter les cookies ?](#)

[Des cours peuvent  tre accessibles aux visiteurs anonymes](#)

Connexion anonyme

- Cliquez sur “Connexion”.



La plateforme pr lude n'utilise pas la m thode d'authentification habituelle par CAS qui vous permet avec une seule authentification d'acc der   un ensemble de services num rique. En cons quence, m me si vous  tes d j  authentifi  sur un autre service (zimbra, Ecampus, etc.), vous devrez retaper vos codes pour acc der   Pr lude.

From:

<https://webcemu.unicaen.fr/dokuwiki/> - CEMU

Permanent link:

https://webcemu.unicaen.fr/dokuwiki/doku.php?id=moodle:connexion_prelude&rev=1620025498

Last update: **03/05/2021 09:04**

