

# Accéder à la plateforme Prélude

1 - Saisissez dans votre navigateur l'adresse suivante : <https://prelude.unicaen.fr/>

2 - Vous accédez à la page d'accueil de la plateforme Prélude Unicaen.

## Accès avec authentification


Cliquez sur "Connexion" ou "Je me connecte"


PRELUDE - La plateforme x +

← → ↻ 🔒 prelude.unicaen.fr ☆ 👤 ⋮


☰ **Prélude** Tous les cours ASSISTANCE ▼ Français (fr) ▼

**Non connecté. (Connexion)**






**COURS**  
Je m'inscris à un cours en accès libre, hors "ParcourSup".  
---  
Je crée mon compte > Je choisis mon parcours.  
  
(service à venir - en cours de développement)



**PARCOURSUP**  
Mon dossier est accepté sur ParcourSup.  
---  
Je me connecte avec mon numéro de dossier ParcourSup et le mot de passe qui m'a été envoyé.



**CAMPUS OUVERT**  
Je participe à l'opération "Campus Ouvert".  
---  
Je crée mon compte > Je choisis le parcours "Campus ouvert".  
  
(service à venir - en cours de développement)

**Je me connecte**

- vous accéder à la page de connexion :

The image shows the login page for the 'Prélude' platform. At the top, there is a logo consisting of a blue circle with a white stylized 'P' inside, followed by the word 'PRÉLUDE' in large, bold, blue capital letters. Below this, the text 'Plateforme de préentr  e' is written in a smaller, blue font. The background of the page is a light blue sky with white clouds. In the center, there is a white rectangular area containing the login form. The form has two input fields: the first is labeled 'Nom d'utilisateur/adresse de courriel' and the second is labeled 'Mot de passe'. Below these fields is a checkbox labeled 'Se souvenir du nom d'utilisateur'. Underneath the checkbox is a grey button labeled 'Connexion'. Below the button, there is a link that says 'Vous avez oubli   votre nom d'utilisateur et/ou votre mot de passe ?'. Below this link is a message: 'Votre navigateur doit supporter les cookies' followed by a small blue question mark icon. Below that is another message: 'Des cours peuvent   tre accessibles aux visiteurs anonymes'. At the bottom of the white area is a button labeled 'Connexion anonyme'.

### **Vous   tes un personnel Unicaen (Persopass)**

- Saisissez votre persopass : identifiant et mot de passe habituels.



- Cliquez sur “Connexion”.



La plateforme prélude n'utilise pas la méthode d'authentification habituelle par CAS qui vous permet avec une seule authentification d'accéder à un ensemble de services numérique. En conséquence, même si vous êtes déjà authentifié sur un autre service (zimbra, Ecampus, etc.), vous devrez retaper vos codes pour accéder à Prélude.

## Vous êtes un futur étudiant ou stagiaire

- Saisissez l'identifiant et mot de passe qui vous ont été envoyés par mail, puis modifiez votre mot de passe.

From:  
<https://webcemu.unicaen.fr/dokuwiki/> - CEMU

Permanent link:  
[https://webcemu.unicaen.fr/dokuwiki/doku.php?id=moodle:connexion\\_prelude&rev=1620025482](https://webcemu.unicaen.fr/dokuwiki/doku.php?id=moodle:connexion_prelude&rev=1620025482)

Last update: 03/05/2021 09:04

