

Accéder à la plateforme Prélude

1 - Saisissez dans votre navigateur l'adresse suivante : <https://prelude.unicaen.fr/>

2 - Vous accédez à la page d'accueil de la plateforme Prélude Unicaen.

Accès avec authentification


Cliquez sur "Connexion" ou "Je me connecte"


PRELUDE - La plateforme x +

← → ↻ 🔒 prelude.unicaen.fr ☆ 👤 ⋮

☰ **Prélude** Tous les cours ASSISTANCE ▼ Français (fr) ▼

Non connecté. (Connexion)






COURS
Je m'inscris à un cours en accès libre, hors "ParcourSup".


Je crée mon compte > Je choisis mon parcours.

(service à venir - en cours de développement)



PARCOURSUP
Mon dossier est accepté sur ParcourSup.

Je me connecte avec mon numéro de dossier ParcourSup et le mot de passe qui m'a été envoyé.



CAMPUS OUVERT
Je participe à l'opération "Campus Ouvert".

Je crée mon compte > Je choisis le parcours "Campus ouvert".

(service à venir - en cours de développement)

Je me connecte

- vous accéder à la page de connexion :

The image shows the login interface for the 'Prélude' platform. At the top, there is a logo consisting of a blue circle with a white stylized 'P' inside, followed by the word 'PRÉLUDE' in large, bold, blue capital letters. Below this, the text 'Plateforme de prérentrée' is written in a smaller, blue font. The background of the interface is a light blue sky with white clouds. In the center, there is a white rectangular area containing the login form. The form has two input fields: the first is labeled 'Nom d'utilisateur/adresse de courriel' and the second is labeled 'Mot de passe'. Below these fields is a checkbox labeled 'Se souvenir du nom d'utilisateur'. Underneath the checkbox is a grey button labeled 'Connexion'. Below the button, there is a link that says 'Vous avez oublié votre nom d'utilisateur et/ou votre mot de passe ?'. Below this link is a message 'Votre navigateur doit supporter les cookies' followed by a small blue question mark icon. Below that is another message 'Des cours peuvent être accessibles aux visiteurs anonymes'. At the bottom of the form area is a white button labeled 'Connexion anonyme'.

Vous êtes un personnel Unicaen (Persopass)

- Saisissez votre persopass : identifiant et mot de passe habituel.



PRÉLUDE
Plateforme de préentr e

pr nom.nom@unicaen.fr

.....

☐ Se souvenir du nom d'utilisateur

Connexion

[Vous avez oubli  votre nom d'utilisateur et/ou votre mot de passe ?](#)

[Votre navigateur doit supporter les cookies ?](#)

[Des cours peuvent  tre accessibles aux visiteurs anonymes](#)

Connexion anonyme

- Cliquez sur “Connexion”.



La plateforme pr lude n'utilise pas la m thode d'authentification habituelle par CAS qui vous permet avec une seule authentification d'acc der   un ensemble de services num rique. En cons quence, m me si vous  tes d j  authentifi  sur un autre service (zimbra, Ecampus, etc.), vous devrez retaper vos codes pour acc der   Pr lude.

Vous  tes un futur  tudiant ou stagiaire

- Saisissez l'identifiant et mot de passe qui vous ont  t  envoy s par mail, puis modifiez votre mot de passe.

From:
<https://webcemu.unicaen.fr/dokuwiki/> - CEMU

Permanent link:
https://webcemu.unicaen.fr/dokuwiki/doku.php?id=moodle:connexion_prelude&rev=1619626273

Last update: 28/04/2021 18:11

