

Accéder à la plateforme Prélude

1 - Saisissez dans votre navigateur l'adresse suivante : <https://prelude.unicaen.fr/>

2 - Vous accédez à la page d'accueil de la plateforme Prélude Unicaen.

Accès avec authentification

Vous êtes un personnel Unicaen (Persopass)


Cliquez sur "Connexion" ou "Je me connecte"


PRELUDE - La plateforme x +

← → ↻ 🔒 prelude.unicaen.fr ☆ 👤 ⋮

☰ **Prélude** Tous les cours ASSISTANCE ▼ Français (fr) ▼

Non connecté. (Connexion)






COURS
Je m'inscris à un cours en accès libre, hors "ParcourSup".


Je crée mon compte > Je choisis mon parcours.

(service à venir - en cours de développement)



PARCOURSUP
Mon dossier est accepté sur ParcourSup.

Je me connecte avec mon numéro de dossier ParcourSup et le mot de passe qui m'a été envoyé.



CAMPUS OUVERT
Je participe à l'opération "Campus Ouvert".

Je crée mon compte > Je choisis le parcours "Campus ouvert".

(service à venir - en cours de développement)

Je me connecte

- vous accéder à la page de connexion :

The image shows the login page for the 'Prélude' platform. At the top, there is a logo consisting of a blue circle with a white stylized 'P' inside, followed by the word 'PRÉLUDE' in large, bold, blue capital letters. Below this, the text 'Plateforme de prérentrée' is written in a smaller, blue font. The background of the page is a light blue sky with white clouds. In the center, there is a white rectangular area containing the login form. The form has two input fields: the first is labeled 'Nom d'utilisateur/adresse de courriel' and the second is labeled 'Mot de passe'. Below these fields is a checkbox labeled 'Se souvenir du nom d'utilisateur'. Underneath the checkbox is a grey button labeled 'Connexion'. Below the button, there is a link that says 'Vous avez oublié votre nom d'utilisateur et/ou votre mot de passe ?'. Below this link is a message: 'Votre navigateur doit supporter les cookies' followed by a small blue question mark icon. Below that is another message: 'Des cours peuvent être accessibles aux visiteurs anonymes'. At the bottom of the form area is a white button labeled 'Connexion anonyme'.

Identifiez-vous

- Saisissez votre persopass ou etupass : identifiant et mot de passe.



The image shows a login interface for 'PR  LUDE Plateforme de pr  entr  e'. It features a logo with a stylized 'P' inside a circle. Below the logo, there are two input fields: the first for an email address (pre-filled with 'pr  nom.nom@unicaen.fr') and the second for a password (masked with dots). A checkbox labeled 'Se souvenir du nom d'utilisateur' is below the password field. A grey button labeled 'Connexion' is centered below the checkbox. Below the button, there is a link 'Vous avez oubli   votre nom d'utilisateur et/ou votre mot de passe ?'. A message 'Votre navigateur doit supporter les cookies ?' with a question mark icon is displayed. Below that, it says 'Des cours peuvent   tre accessibles aux visiteurs anonymes'. At the bottom, there is a button labeled 'Connexion anonyme'.

- Cliquez sur “Connexion”.

From:
<https://webcemu.unicaen.fr/dokuwiki/> - CEMU

Permanent link:
https://webcemu.unicaen.fr/dokuwiki/doku.php?id=moodle:connexion_prelude&rev=1619604377

Last update: **28/04/2021 12:06**

