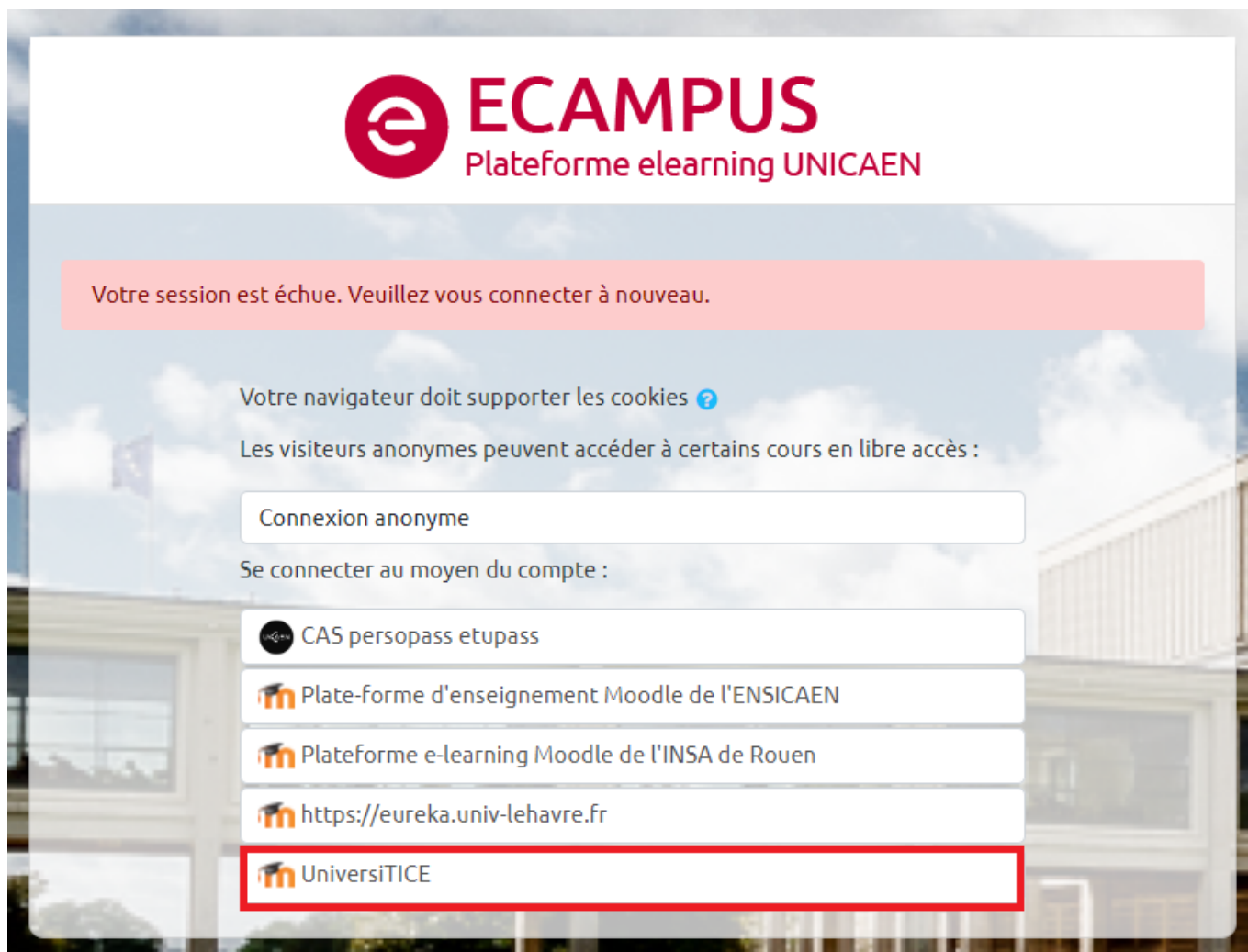
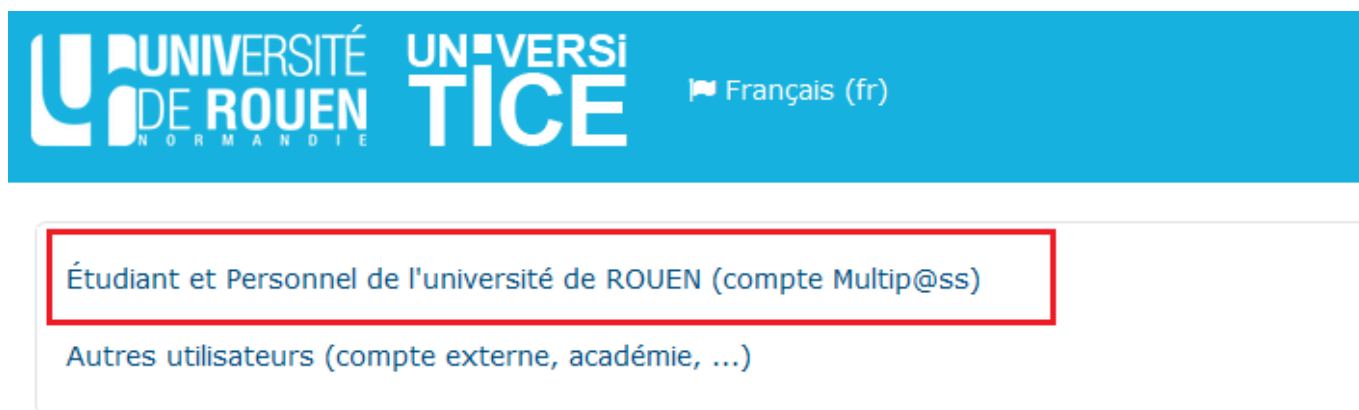



Il est possible de vous connecter sur Ecampus depuis votre compte Universitice. Pour cela : Connectez vous à Ecampus - <https://ecampus.unicaen.fr/>. Vous accéderez alors à une page d'authentification. Sélectionnez connexion via **Universitice**.




Vous arrivez sur une page Universitice. Sélectionnez alors « **étudiant et personnel de l'université de ROUEN** »



Vous arrivez ensuite sur votre page d'authentification rouennaise. Rentrez vos identifiants multipass.

UNIVERSITÉ  
DE ROUEN  
NORMANDIE

## Connexion




Entrez votre identifiant et votre mot de passe.

Identifiant :

Mot de passe :

**SE CONNECTER**

 Je veux activer mon compte / J'ai perdu mon mot de passe

Pour des raisons de sécurité, veuillez vous [déconnecter](#) et fermer votre navigateur lorsque vous avez fini d'accéder aux services authentifiés.

Vous êtes alors connecté(e) sur la plateforme ecampus. Lors de votre première connexion, votre espace ecampus est vide. Vous pouvez alors être rattaché(e) aux espaces de cours concernés.

From:  
<https://webcemu.unicaen.fr/dokuwiki/> - CEMU

Permanent link:  
[https://webcemu.unicaen.fr/dokuwiki/doku.php?id=moodle:connexion\\_depuis\\_universitice&rev=1599741646](https://webcemu.unicaen.fr/dokuwiki/doku.php?id=moodle:connexion_depuis_universitice&rev=1599741646)

Last update: 10/09/2020 14:40

