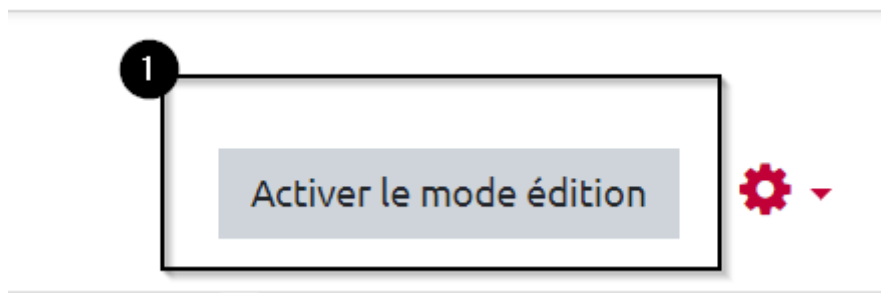


Créer un chat

1. Cliquez sur le bouton « Activer le mode édition » en haut à droit de la page



2. Cliquez sur « Ajouter une activité ou une ressource »

à sable) ► Tests équipe CEMU ► Bac à sable
















3. Sélectionnez l'activité « Chat » puis cliquez sur « Ajouter ». Vous êtes renvoyé vers la page de paramétrage du chat

Ajouter une activité ou une ressource



ACTIVITÉS

- ☐  Atelier
- ☐  Base de données
- ☐  BigBlueButtonBN
- ☐  Chat
- ☐  Choix de Groupe
- ☐  Consultation
- ☐  Contenu interactif
- ☐  Devoir
- ☐  Etherpad Lite
- ☐  Feedback
- ☐  Forum
- ☐  Glossaire
- ☐  Hot Potatoes

Sélectionnez une activité ou une ressource pour afficher l'aide à son sujet. Double-cliquez sur le nom d'une activité ou d'une ressource pour l'ajouter rapidement.

Ajouter

Annuler

4. Donnez un nom au chat dans le champ « Nom de ce salon »

▼ Généraux

4

Nom de ce salon !

5. Faites défiler la page et cliquez sur « Enregistrer et afficher » pour accéder au chat

▸ Sessions de chat

▸ Réglages courants

▸ Restreindre l'accès

▸ Achèvement d'activité

▸ Tags

▸ Compétences

5

Enregistrer et revenir au cours

Enregistrer et afficher

Annuler

6. Le chat est créé. Pour y participer, cliquez sur « Cliquer ici pour participer au chat » (cet affichage est identique pour les enseignants et les étudiants).

Nom du chat

6

Cliquer ici pour participer au chat

Version plus accessible



Le Chat restera ouvert. Les étudiants pourront s'y connecter en dehors des heures de regroupement pour échanger.

Paramètres avancés

L'activité chat possède plusieurs options spécifiques :

- programmer la (ou les) prochaine(s) session(s) de chat ;
- accéder aux enregistrements des précédentes sessions ;
- restreindre l'accès aux enregistrements des précédentes sessions ;
- automatiser l'effacement des enregistrements des précédentes sessions.

Ouvrir le volet spécifique "Sessions de chat"

► **Généraux**

Nom de ce salon ⓘ
test chat

Description

↕

A ▾

B

I

Fr ▾

T: ▾

U

~~S~~

x_2

x^2

☐ Afficher la description sur la page de cours ⓘ

► **Sessions de chat**

► Réglages courants

► Restreindre l'accès

► Achèvement d'activité

Programmer la (ou les) prochaine(s) session(s) de chat



Les informations que vous sélectionnez seront visibles sur le calendrier du cours, accompagnées d'un lien menant directement au salon de discussion.

Étape 1 : indiquer la date et l'heure de la "Prochaine session"

▼ Sessions de chat

Prochaine session

26 ↕

mars ↕

2020 ↕

18 ↕

46 ↕



Calendrier

Répéter/publier les
horaires des sessions

Ne pas publier les horaires de chat ↕

Enregistrer les sessions
précédentes

Ne pas effacer les messages ↕

Tout le monde peut ?
consulter les
sessions précédentes

Non ↕



Inscrire une date et une heure ne restreint pas l'utilisation du salon à d'autres moments, c'est seulement un moyen de faire savoir à vos étudiants quand ils pourront vous y retrouver, ainsi que d'autres étudiants.

Étape 2 : indiquer s'il y aura une répétition des sessions de chat

▼ Sessions de chat

Prochaine session

26 ↕

mars ↕

2020 ↕

18 ↕

46 ↕



Répéter/publier les
horaires des sessions

Ne pas publier les horaires de chat ↕

Enregistrer les sessions
précédentes

Ne pas publier les horaires de chat

Pas de répétition - ne publier que la date spécifiée

Chaque jour à la même heure

Chaque semaine à la même heure

Tout le monde peut ?
consulter les
sessions précédentes

Non ↕



L'option de répétition peut être intéressante pour programmer des revues de projets hebdomadaires, pour faire un bilan des connaissances et savoirs apportés durant la semaine, pour répondre aux dernières questions.



La répétition ne peut être automatisée que si la session se fait soit tous les jours à la même heure soit une fois par semaine le même jour à la même heure.

Accéder aux enregistrements des précédentes sessions

Étape 1 : cliquer sur "Consulter les sessions précédentes"

Nom du chat

La prochaine session de chat commencera le vendredi 27 mars 2020, 20:00, (dans 23 heures 51 min)

[Cliquez ici pour participer au chat](#)

[Version plus accessible](#)

[Consulter les sessions précédentes](#)

Étape 2 : cliquer sur "Lister toutes les sessions"

Nom du chat: Sessions de chat

Aucune session complète trouvée. [Lister toutes les sessions.](#)

Étape 3 : cliquer sur "Consulter cette session"

Nom du chat: Sessions de chat

Liste de toutes les sessions. [Lister les sessions complètes.](#)

jeudi 26 mars 2020, 20:05 -> jeudi 26 mars 2020, 20:07

Jean-Marie Dumont (1)

[Consulter cette session](#)
[Supprimer cette session](#)

Restreindre l'accès aux enregistrements des précédentes sessions

Dans le cas où le chat se reproduit en sessions à répétition, plusieurs enregistrements seront générés. Vous pouvez choisir de ne pas donner accès aux enregistrements des précédentes sessions.

▼ Sessions de chat

Prochaine session

26 ↕ mars ↕ 2020 ↕ 18 ↕ 46 ↕ 

Répéter/publier les horaires
des sessions

Chaque semaine à la même heure ↕

Enregistrer les sessions
précédentes

Ne pas effacer les messages ↕

Tout le monde peut
consulter les sessions
précédentes ?

Non ↕
Non
Oui

► Réglages courants



Les enseignants du cours peuvent toujours consulter les enregistrements des sessions précédentes.

Automatiser l'effacement des enregistrements des précédentes sessions



Dans la zone “**Enregistrer les sessions précédentes**”, vous pouvez choisir combien de temps les enregistrements seront gardé et disponibles à la lecture.

▼ Sessions de chat

Prochaine session

26 ↕

mars ↕

2020 ↕

18 ↕

46 ↕



Répéter/publier les horaires
des sessions

Chaque semaine à la même heure ↕

Enregistrer les sessions
précédentes

Tout le monde peut
consulter les sessions
précédentes



► Réglages courants

► Restreindre l'accès

► Achèvement d'activité

► Tags

► Compétences

Ne pas effacer les messages ↕

Ne pas effacer les messages

365 jours

180 jours

150 jours

120 jours

90 jours

60 jours

30 jours

21 jours

14 jours

7 jours

2 jours

From:

<https://webcemu.unicaen.fr/dokuwiki/> - CEMU

Permanent link:

<https://webcemu.unicaen.fr/dokuwiki/doku.php?id=moodle:chat&rev=1585296993>

Last update: **23/06/2020 13:58**

