

Les outils du WEB 2.0 offre des possibilités importantes de partages de contenus.

Sur Moodle, il est aisé de partager le contenu via l'intégration d'un cadre en ligne de type [iframe](#) ou le partage de liens.

Les plus connus sont les outils de partage Vidéo comme Youtube ou Daily Motion.

Nous pouvons aussi partager d'autre contenus produits par des applications “en ligne” (ex : Prezi, Cocoa,Meindmeister etc.)

Les outils en ligne proposés par Framasoft permettent aussi cette intégration (<https://framsoft.org/fr/> onglet “Services libres”. C'est le cas de Framindmap : <https://framindmap.org/>.

Sur le service *framindmap*

1. se créer un compte sur le service.
2. créer sa carte mentale
3. la partager (l'url, même si elle est “publique” ressemble à une URL secrète, car extrêmement compliquée à retenir - sachez que les contenus des “frama” ne sont pas indexés par Google-)

Free Software

Free Culture

Free Services

Follow us

About

Make a donation ?

Publier

Activer le partage: ☒

Avertissement

En publiant la carte vous la rendez visible par tout le monde sur Internet.

Encapsuler

URL Publique

Vous pouvez personnaliser ce morceau de code pour incruster cette carte sur votre blog ou votre site. Vérifiez les dimensions de la zone de contenu, de manière à obtenir une bonne mise en page de la carte.

Largeur de cadre:

600

Hauteur de cadre:

400

Zoom %:

80

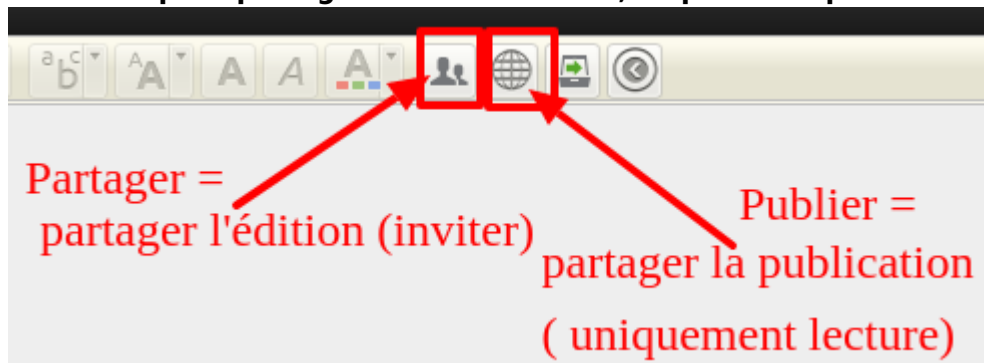
Copier ce morceau de code pour incruster cette carte sur votre blog ou votre page

```
<iframe style="width:600px;height:400px;border: 1px solid black" src="https://framindmap.org/c/maps/446005/embed?"
```

Accepter

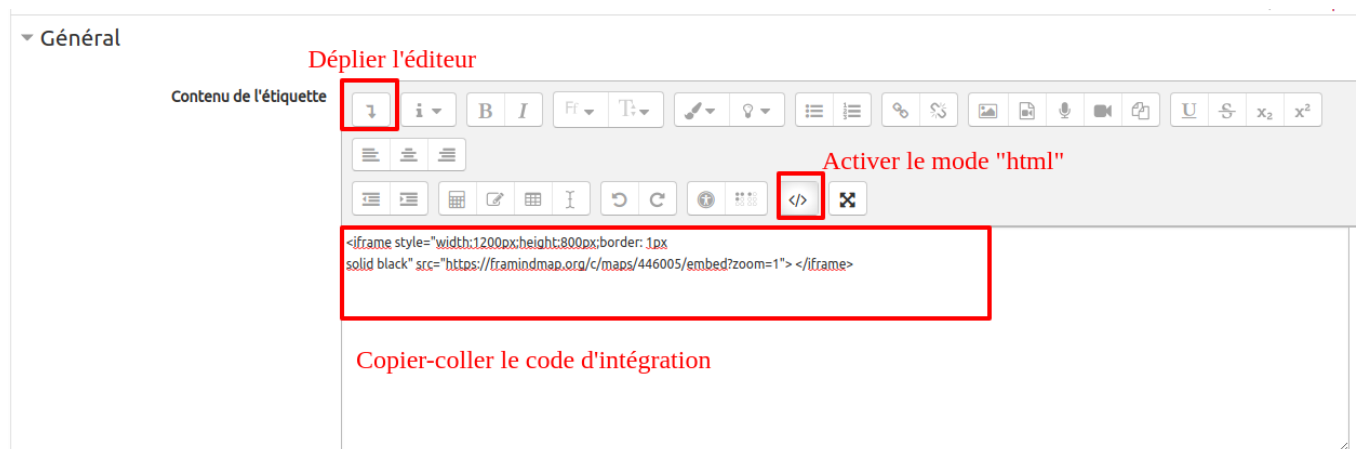
Annuler

Attention pour partager en mode lecture, cliquez sur "publier " dans le menu!

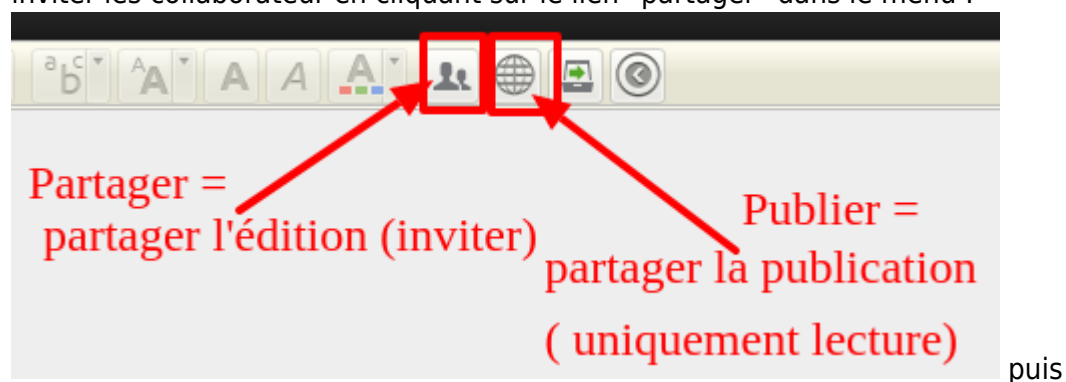


Dans un cours Moodle

1. créez ou ouvrez une ressource étiquette (mode "édition")
2. déployez l'éditeur et cochez le mode "html" en cliquant sur <>
3. copiez-collez le code l'iframe récupéré lors du partage



Si vous souhaitez que cette carte soit "éditable" en mode collaboratif, vous devez préalablement inviter les collaborateurs en cliquant sur le lien "partager" dans le menu :



Partager



Qui a accès:

| | | |
|----------------------------------|------------------|-----------------|
| cemu.technique@unicaen.fr (Vous) | Est propriétaire | |
| nadege.poisson@unicaen.fr | Nouvelle | Peut Editer ▼ x |
| anne.garnavault@unicaen.fr | Nouvelle | Peut Editer ▼ x |

Ajouter des personnes:

didier.cadiou@unicaen.fr

Peut Editer ▼

Ajouter

Personnaliser la Notification Email - [Ajouter message](#)

Accepter

Annuler

et penser à leur fournir le lien en édition (via le message d'invitation par exemple)

From:

<https://webcemu.unicaen.fr/dokuwiki/> - CEMU

Permanent link:

https://webcemu.unicaen.fr/dokuwiki/doku.php?id=moodle:carte_mentale_web2&rev=1560258330

Last update: 23/06/2020 13:58

