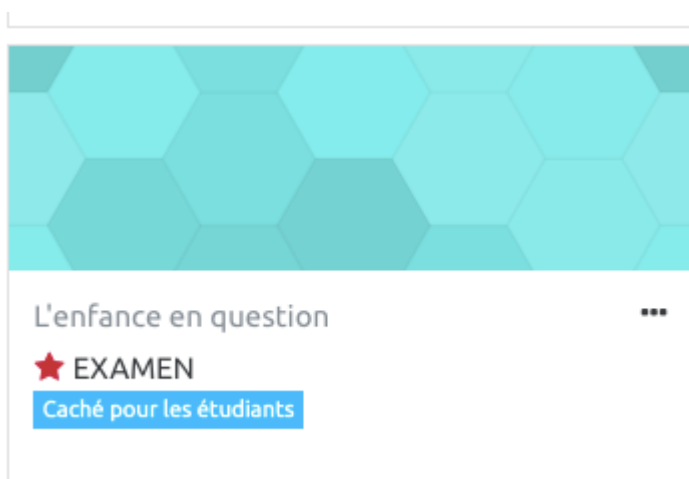


# Afficher ou cacher un espace de cours aux étudiants

Par défaut, les espaces de cours créés sur les plateformes Ecampus ou FOAD2 sont cachés aux étudiants.

Cela signifie qu'ils n'y ont pas accès, même si ils y sont inscrits. Les enseignants ont, eux, la possibilité d'y accéder et de modifier le contenu.


Si le cours est caché, cela est notifié aux enseignants de plusieurs manières :




- sur le tableau de bord
- dans l'espace de cours

EXAMEN

Tableau de bord ► Mes cours ► UFR HSS ► L1 ► (1LEDUC701) Licence 1A Sciences de l'Education ► S2 ► L'enfance en question ► EXAMEN

Activer le mode édition 

 Ce cours est actuellement **caché aux étudiants**. Seuls les enseignants inscrits peuvent accéder aux cours lorsqu'ils sont masqués.  
Vous pouvez afficher ce cours dans [paramètres du cours](#)

Il vous suffit de cliquer sur le lien ou bien d'accéder aux paramètres du cours et de modifier (de "cacher" à "afficher" ) le paramètre suivant :

## Modifier les paramètres du cours

### ▼ Généraux

Nom complet du cours



EXAMEN

Nom abrégé du cours



Examen\_L1SE\_PSY

Catégorie de cours



UFR HSS / L1 / (1LEDUC701)

Visibilité du cours



Cacher ▾

Pensez à enregistrer !

From:

<https://webcemu.unicaen.fr/dokuwiki/> - **CEMU**

Permanent link:

[https://webcemu.unicaen.fr/dokuwiki/doku.php?id=moodle:afficher\\_cours](https://webcemu.unicaen.fr/dokuwiki/doku.php?id=moodle:afficher_cours)Last update: **22/01/2024 09:23**